



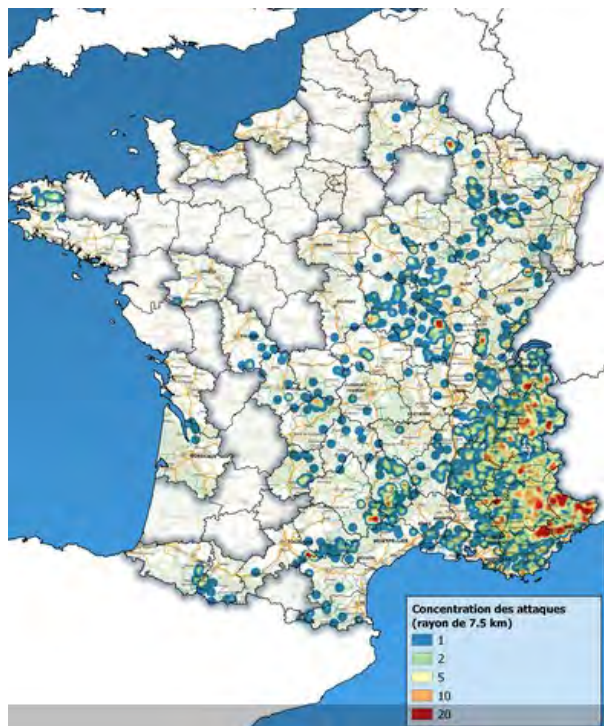
Plan national d'actions loup
et activités d'élevage

Comité départemental « loup » Alpes-Maritimes

23 juin 2025

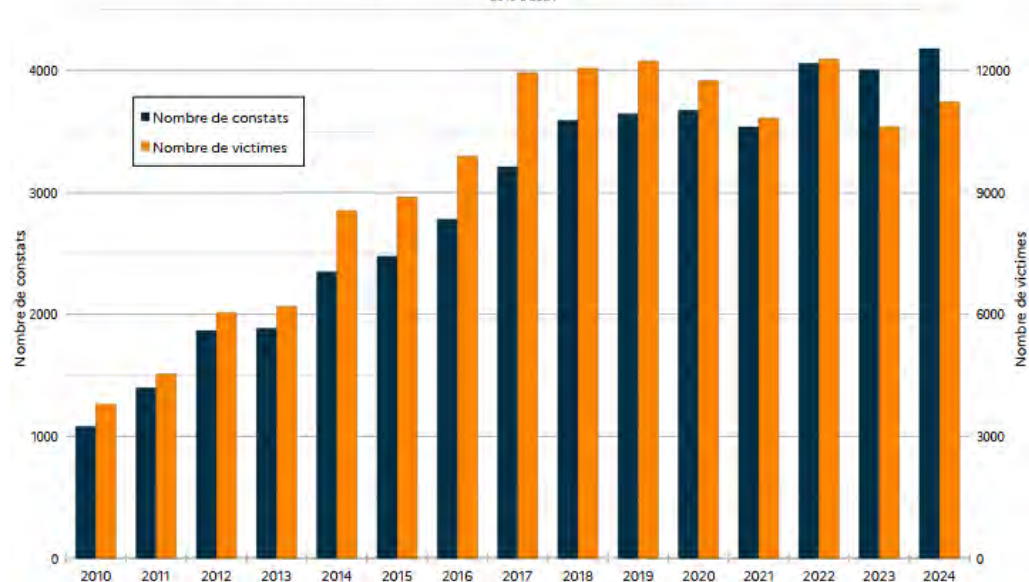


Prédation et indemnisation au niveau national



Évolution du nombre de constats et de victimes indemnisés au titre de la prédation lupine

2010 à 2024



→ En 2024 : 4176 attaques indemnisées (+4,2 % / 2023) et 11224 victimes indemnisées (+5,7 % / 2023)

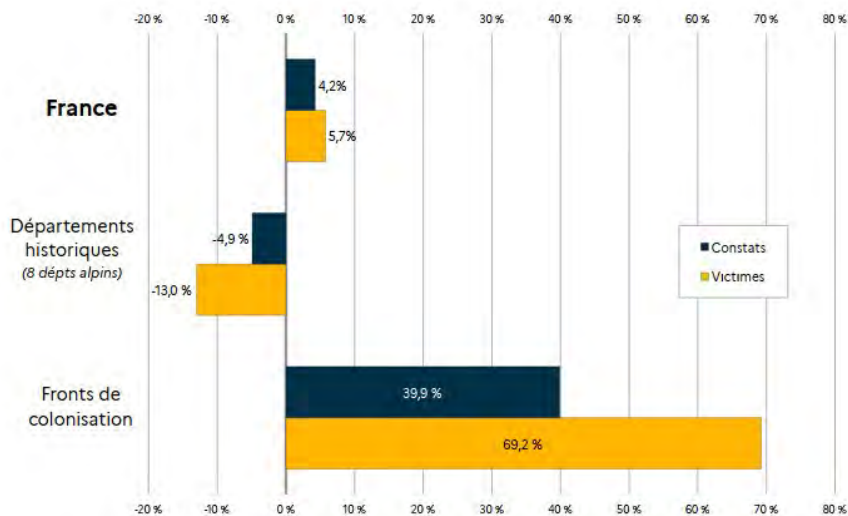
1981 éleveurs impactés

59 départements concernés

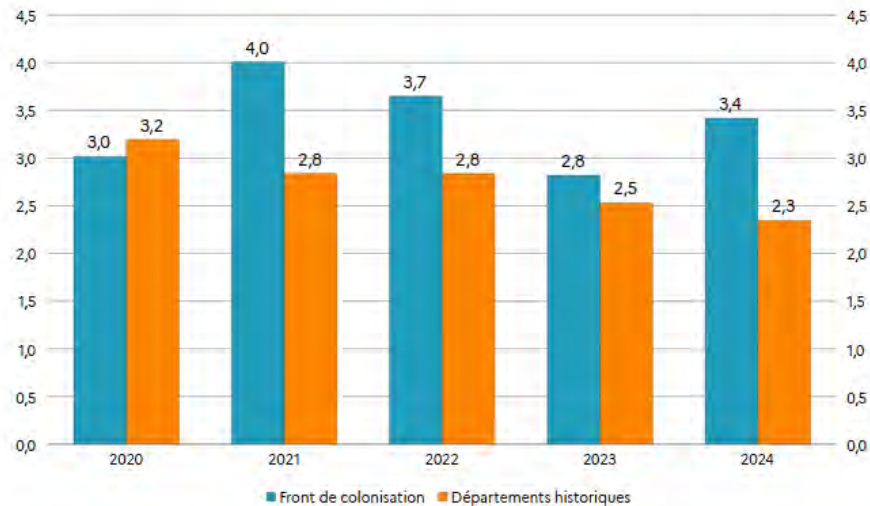


Prédation au niveau national

Evolution de la prédation entre 2023 et 2024 selon les territoires



Evolution du nombre moyen de victimes par attaques



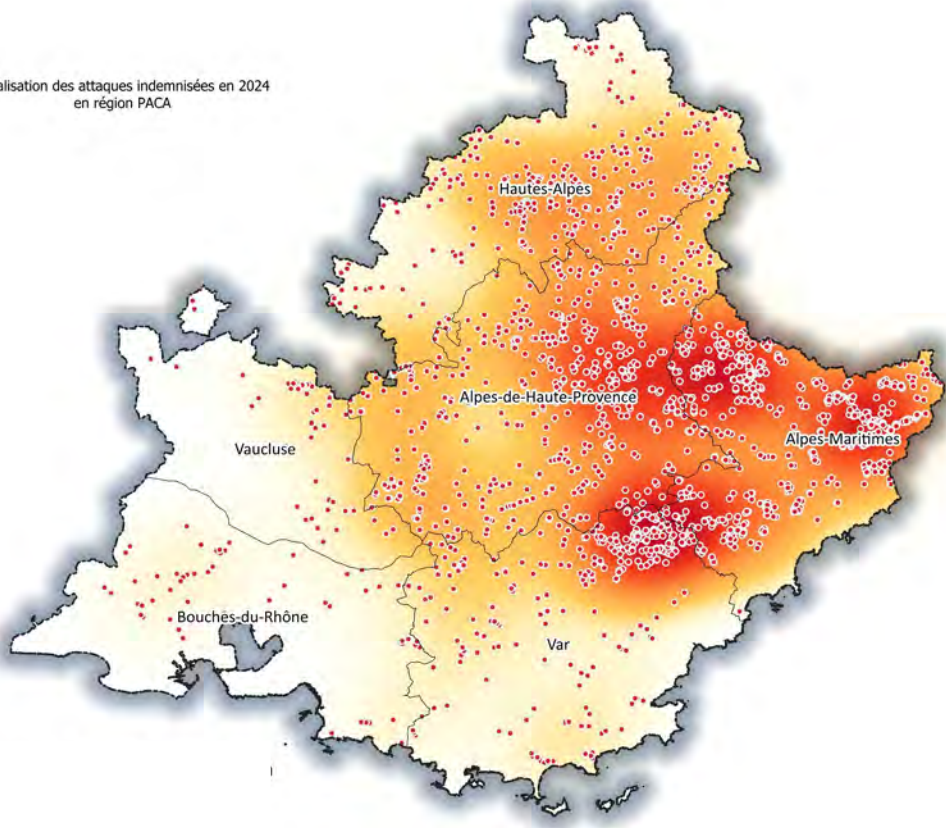
Départements historiques : Alpes-de-Haute-Provence, Alpes-Maritimes, Drôme, Haute-Savoie, Hautes-Alpes, Isère, Savoie, Var

→ En 2024 : 72,5 % de la prédation reste localisée dans les 8 départements historiques

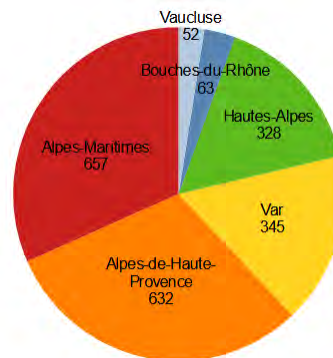


Prédation et indemnisation en PACA – 2024

Localisation des attaques indemnisées en 2024 en région PACA



Répartition des attaques indemnisées 2024 en PACA

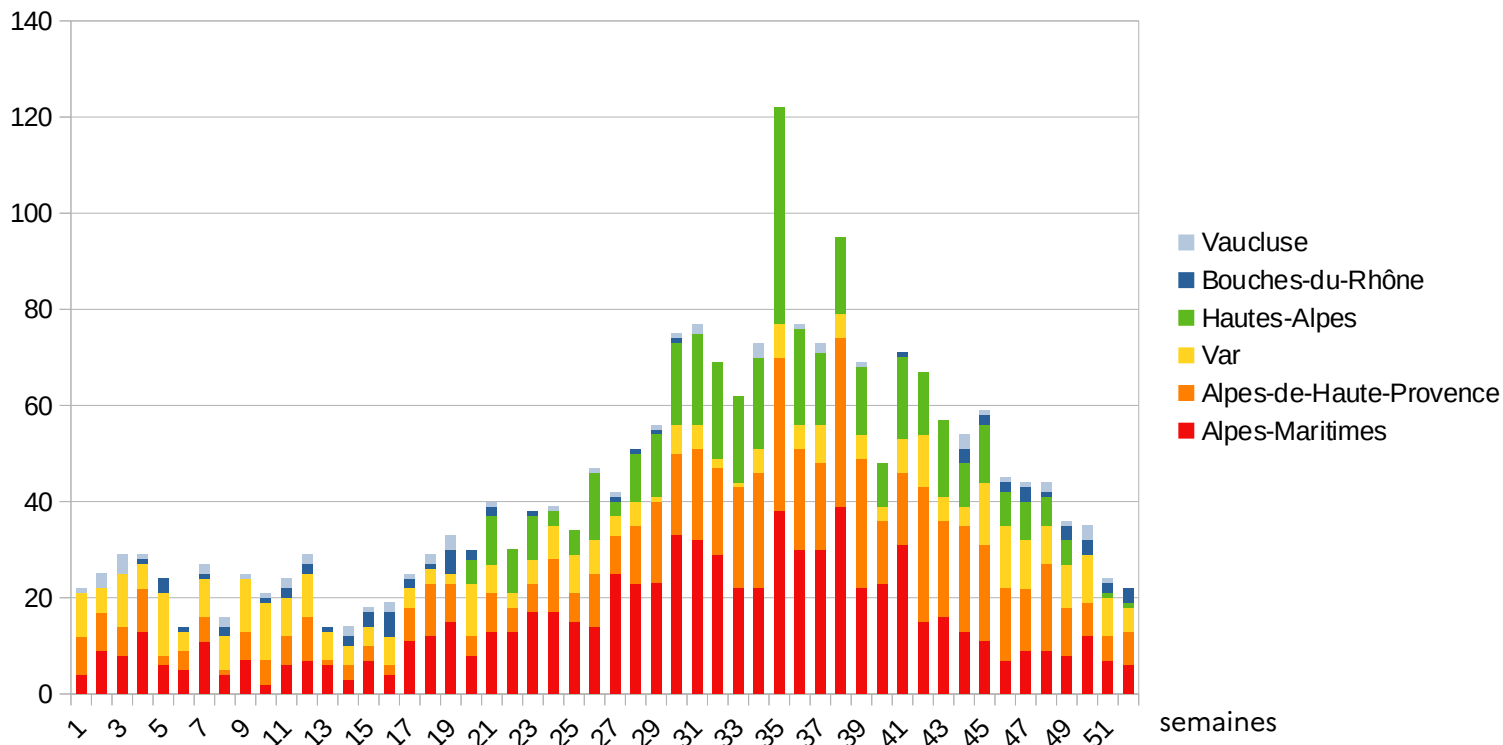


- **2077 attaques / 5220 victimes** indemnisées
- **50 % des attaques en PACA**
- **393 communes** avec dommages indemnisés
- **832 éleveurs** impactés
- **2,4 M€ d'indemnisation**



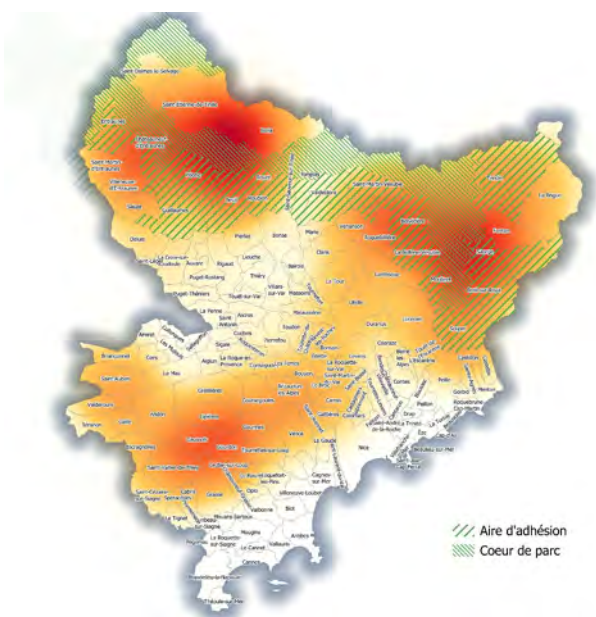
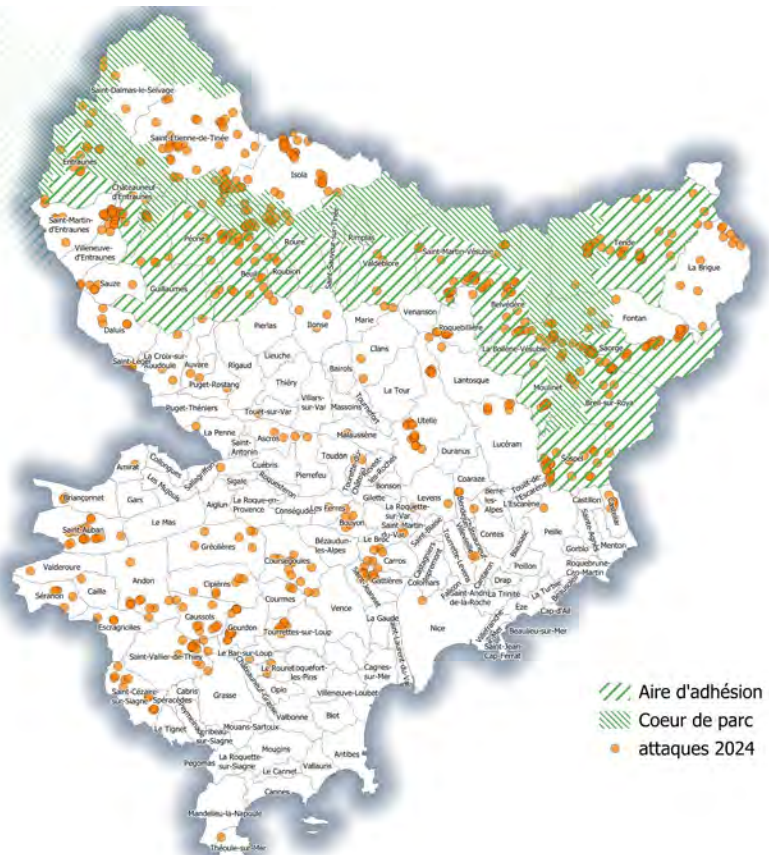
Prédation en PACA - 2024

Répartition des constats d'attaques au cours de l'année 2023





Prédation et indemnisation dans les Alpes-Maritimes - 2024

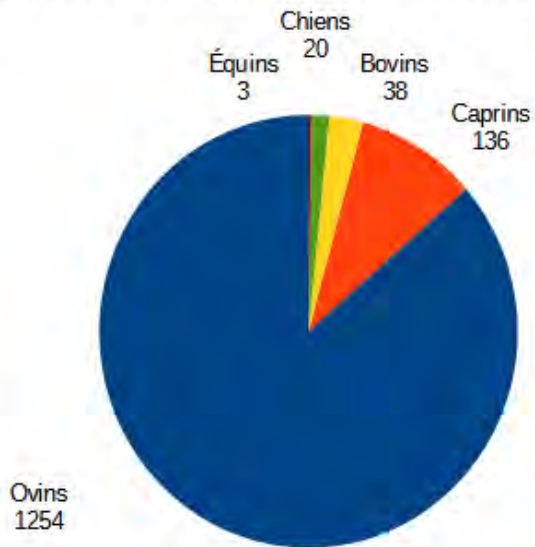


➔ 657 attaques et 1459 victimes indemnisées, soit -9,2 % d'attaques et -13,1 % de victimes par rapport à 2023.



Prédation et indemnisation dans les Alpes-Maritimes - 2024

Répartitions des victimes indemnisées par catégorie



Entre 2023 et 2024 :

→ - 9,2 % attaques indemnisées

→ - 13,1 % de victimes indemnisées

Le nombre moyen de victimes par attaque en 2024 est de 2,22.

68,5 % des attaques sont diurnes

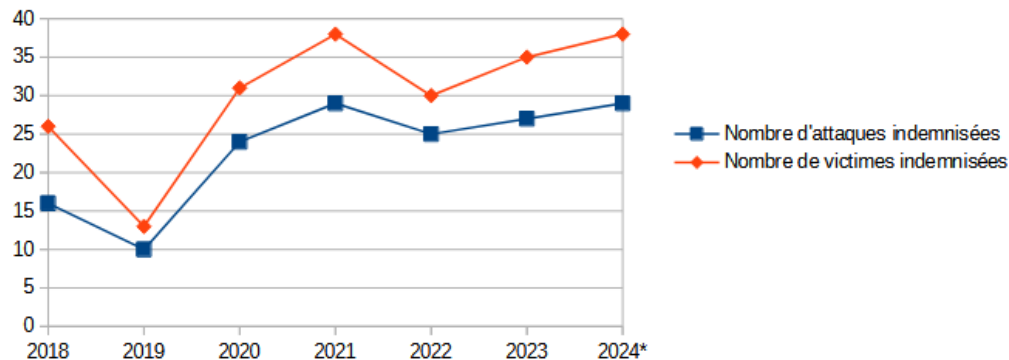


Prédation sur les troupeaux bovins

ANNEE	Nombre d'attaques constatées	Nombre d'attaques indemnisées	Nombre de victimes constatées	Nombre de victimes indemnisées	Nombre d'éleveurs touchés par la prédation	Montant des indemnisations
2018	17	16	28	26	13	18 834,20 €
2019	11	10	15	13	11	12 346,00 €
2020	24	24	31	31	18	29 998,20 €
2021	30	29	39	38	15	35 263,00 €
2022	28	25	33	30	20	30 670,67 €
2023	28	27	39	35	10	30 677,40 €
2024*	33	29	43	38	20	49 951,00 €

Au 19/06/2025 : 3 constats en cours d'instruction

Evolution du nombre d'attaques et de victimes sur troupeau bovin sur les 6 dernières années





Prédation et indemnisation dans les Alpes-Maritimes

ANNEE	Nombre d'attaques constatées	Nombre d'attaques indemnisées	Nombre de victimes constatées	Nombre de victimes indemnisées	Nombre d'éleveurs touchés par la prédation	Nombre de communes touchées par la prédation	Montant des indemnisations
2013	799	753	2694	2449	162	67	786 921,20 €
2014	827	805	2863	2803	169	66	898 763,90 €
2015	898	888	3562	3485	174	67	1 138 340,90 €
2016	859	849	3144	3113	172	69	1 087 860,39 €
2017	925	919	3513	3391	157	68	1 121 012,13 €
2018	874	858	3099	2965	178	74	1 025 088,04 €
2019	883	873	2734	2656	166	78	997 776,49 €
2020	757	748	2256	2177	171	73	863 590,08 €
2021	710	695	1818	1800	187	71	747 034,12 €
2022	730	720	1710	1691	195	74	696 820,75 €
2023*	772	724	1821	1680	188	74	784 729,30 €
2024*	678	657	1565	1459	187	80	766 931,67 €

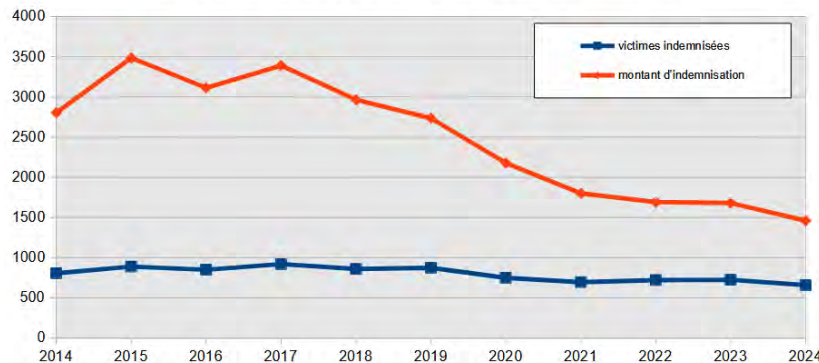
Depuis le pic de prédation de 2017 :

➔ - 28,5 % d'attaques indemnisées

➔ - 57 % de victimes indemnisées

*Au 19/06/2025

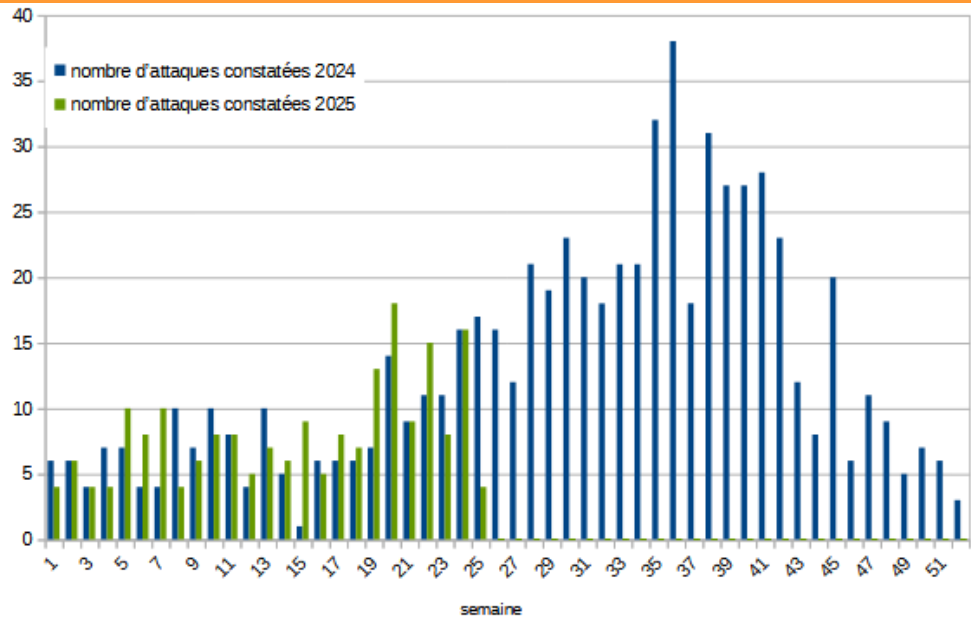
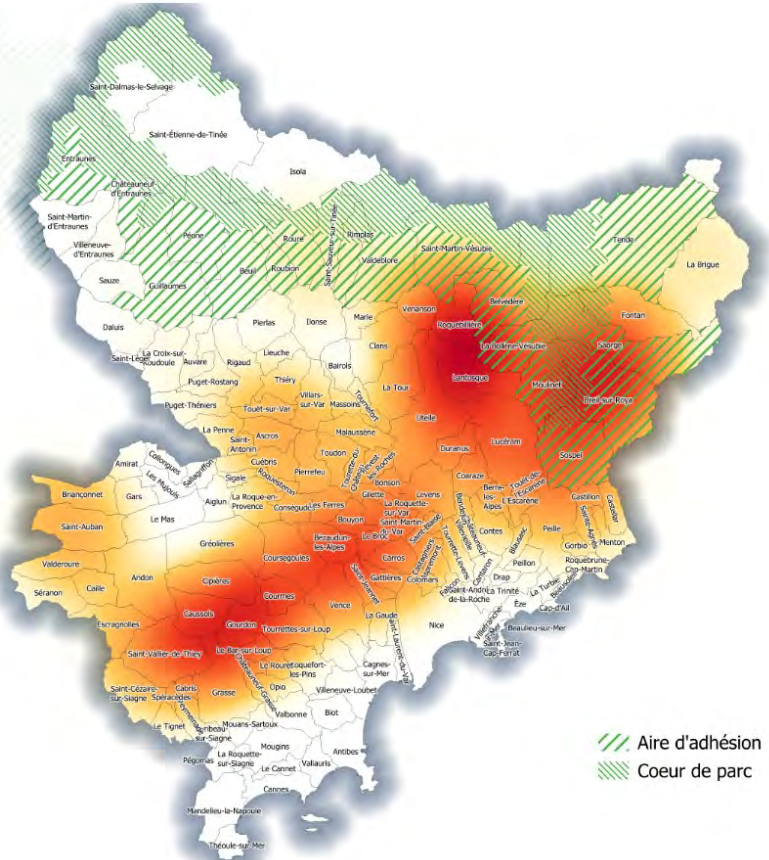
Evolution du nombre d'attaques et de victimes indemnisées





Prédation dans les Alpes-Maritimes

1^{er} semestre 2025

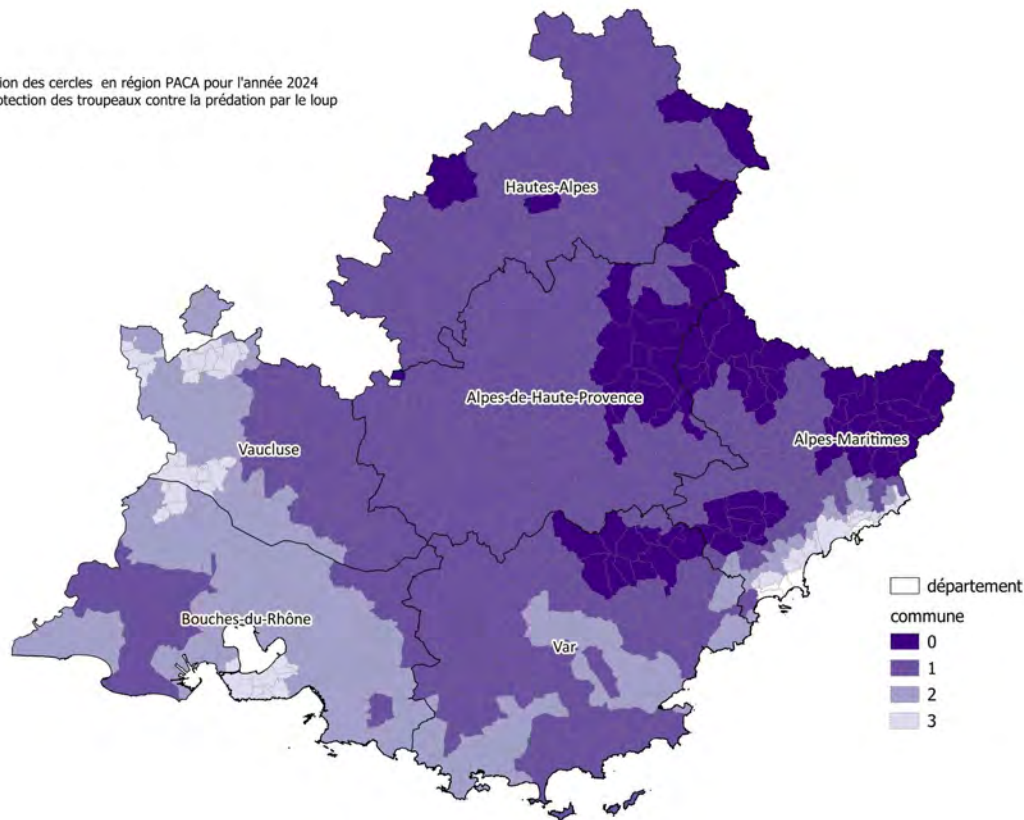


➔ 198 attaques et 410 victimes (estimations) constatées au 18/06/2025, soit +10,6 % d'attaques et +2,8 % de victimes par rapport à 2024 à la même date (179 attaques / 399 victimes)



Aide à la protection des troupeaux PACA - Bilan 2024

Délimitation des cercles en région PACA pour l'année 2024
Aide à la protection des troupeaux contre la prédation par le loup



→ **68 communes en Cercle 0** / 89 au niveau national **soit 76 %**

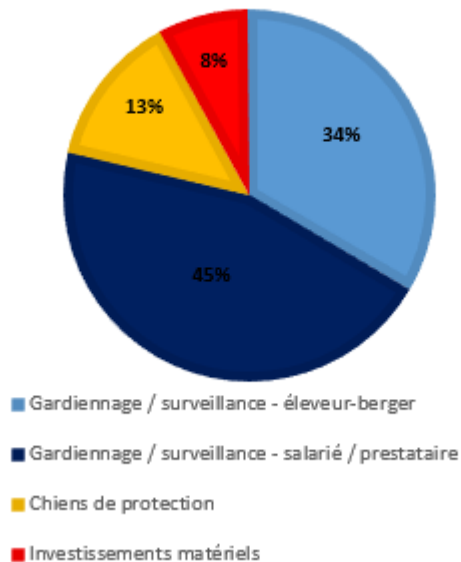
→ **1703 bénéficiaires** / 4393 bénéficiaires au niveau national **soit 39 %**

→ **21,9 M€ d'aides publiques** / 39,7 M€ au niveau national **soit 55 %**



Aide à la protection des troupeaux PACA - Bilan 2024*

RÉPARTITION DES DÉPENSES PAR POSTE - 2024



→ **472** équivalents temps plein de berger pour 815 élevages (en moyenne 7 mois de salariat / élevage)

→ **1455** élevages ont bénéficié du forfait éleveur-berger (en moyenne 7,5 mois / élevage)

→ **422** acquisitions de chiens de protection

→ **4471** entretiens « chien de protection » pour 1137 élevages (en moyenne 4 chiens / élevage), **576** stérilisations et **69** tests de comportement

→ **1067** équipements de clôtures électriques pour un montant moyen de 1958 €

→ **27** accompagnements techniques individuels, **34** formations individuelles et **2** analyses de vulnérabilité

* basé sur les dépenses prévisionnelles présentées par les éleveurs



Aide à la protection des troupeaux Alpes-Maritimes - 2024

→ En 2024 : 181 bénéficiaires de l'aide à la protection pour 282 contrats (*) et un montant d'aide engagé d'environ 2 760 851 €.

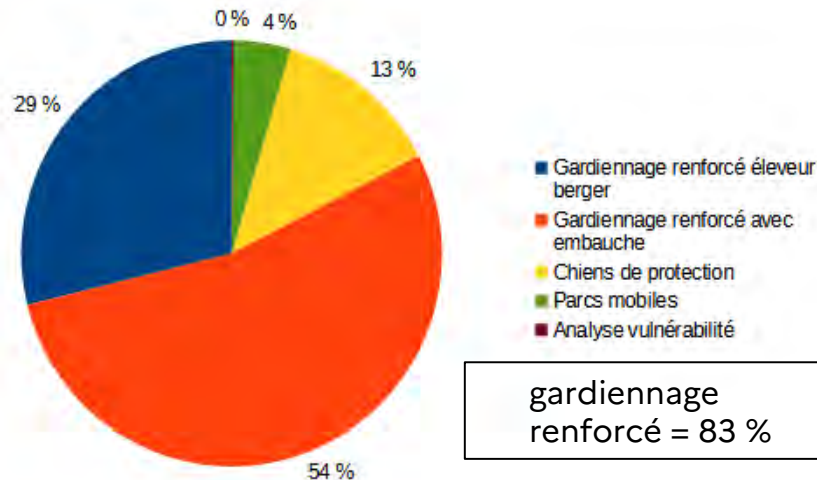
A ce jour 72 % des demandes de paiement 2024 reçues sont soldées (183 demandes de paiement) pour un montant d'aide payée d'un peu plus de 1 521 578 €.

9 % des paiements (environ 215 368 euros d'aide à payer) sont en attente de paiement auprès de l'ASP.

Les autres dossiers sont en cours d'instruction.

Malgré des relances, 21 demandes de paiement n'ont toujours pas été déposées. Des bénéficiaires n'ont pas réalisé leurs investissements et d'autres ne répondent pas à nos sollicitations. **La date limite de dépôts des demandes de paiement est fixée au 30/06/2025 inclus.**

Répartition des dépenses prévisionnelles par poste



gardiennage renforcé = 83 %

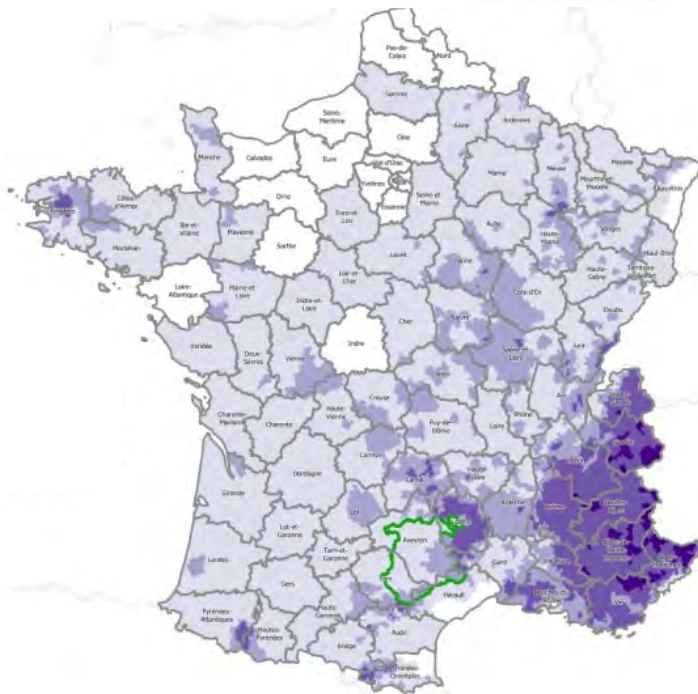
(*) Depuis 2023, un bénéficiaire peut disposer de deux contrats d'aide distincts : l'un pour les dépenses de gardiennage renforcé et de chiens de protection, et l'autre pour les investissements.



Aide à la protection des troupeaux

Zonage 2025

Aide à la protection des troupeaux contre la prédation par le loup
Délimitation des cercles pour l'année 2024
France métropolitaine, hors Corse



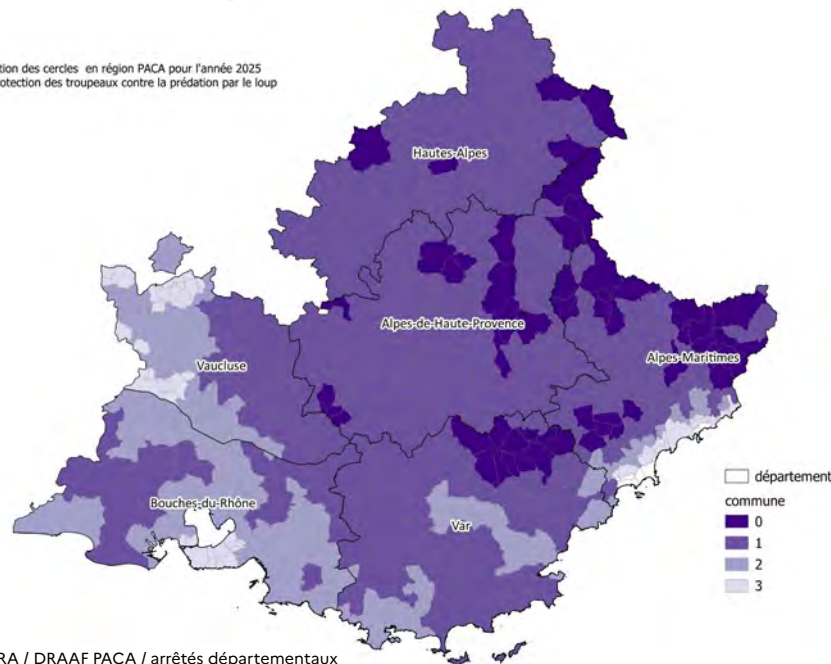
Classification des cercles de protection

- 0
- 1
- 2
- 3
- Non concerné

➔ 91 départements concernés par la présence des loups au niveau national (carte nationale non consolidée)

➔ 56 communes de PACA en Cercle 0 (sur 71 au niveau national soit 79 %)

Délimitation des cercles en région PACA pour l'année 2025
Aide à la protection des troupeaux contre la prédation par le loup





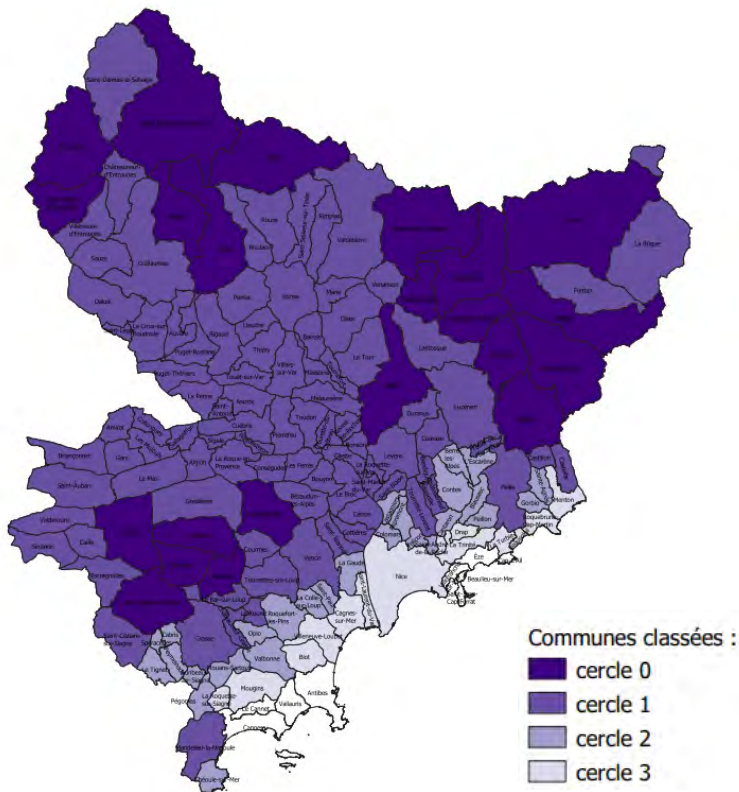
Aide à la protection des troupeaux

Alpes-Maritimes – 2025

- ➔ 2024 : 35 communes classées en cercle 0 (sur 89 au niveau national soit 39%)
- ➔ 2025 : 22 communes classées en cercle 0 (sur 71 au niveau national soit 31%)

Définition : pour être classée en cercle 0, une commune doit avoir subi en moyenne au moins 15 attaques par an sur la période N-1, N-2 et N-3 (soit 2022-2024), et ces attaques doivent avoir donné lieu à au moins une victime imputable à la prédation du loup.

La liste de ses communes est arrêté par la préfète coordonnatrice du plan national d'actions sur le loup.





Aide à la protection des troupeaux Alpes-Maritimes - 2025

→ En 2025 : 218 demandes d'aide à la protection, déposées par 142 bénéficiaires, ont été instruites et sélectionnées lors du 1^{er} comité de sélection (COSEL) de l'année, réuni le 13/06/2025. Le montant d'aide engagé s'élève à environ 2 291 507 €.

46 demandes sont en cours d'instruction (pour 34 bénéficiaires) et 13 éleveurs n'ont pas encore déposés leur demande d'aide malgré les relances. **La date de clôture des dépôt est le 31/07/2025 inclus.**

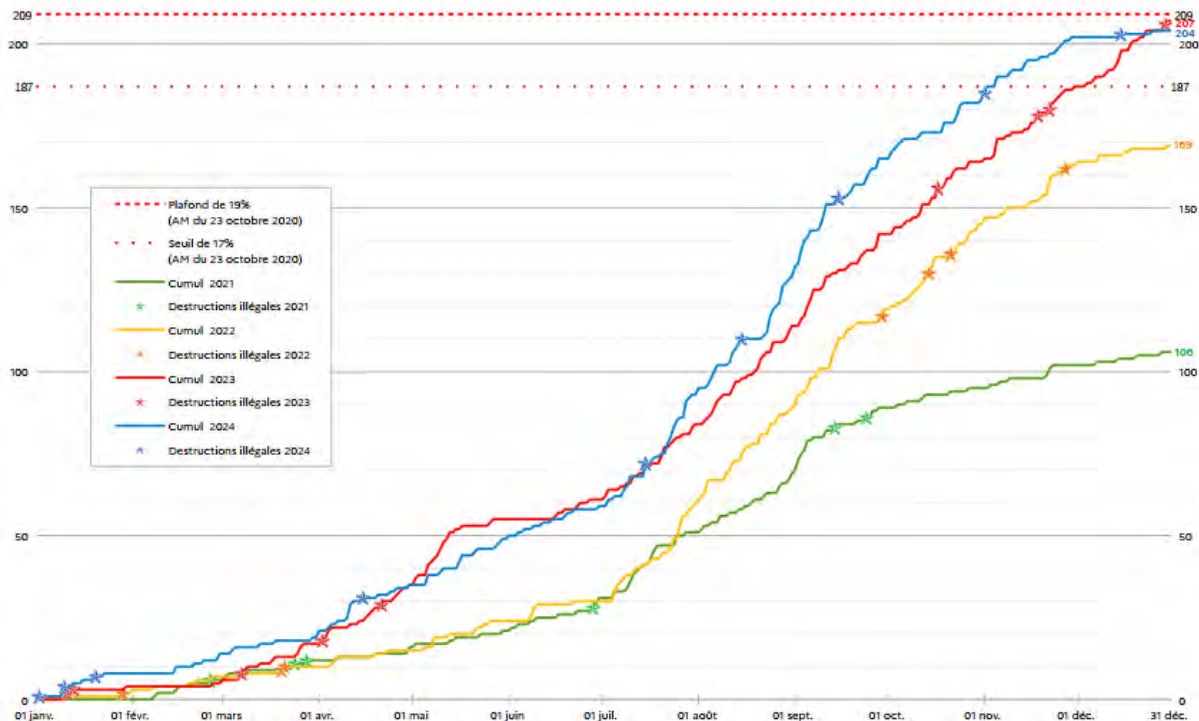
Ces derniers dossiers, sous réserve de leur complétude, devraient passer au COSEL de fin juillet.

Pour 2025, la DDTM prévoit le dépôt de demandes d'aide par 189 éleveurs, contre 181 en 2024.



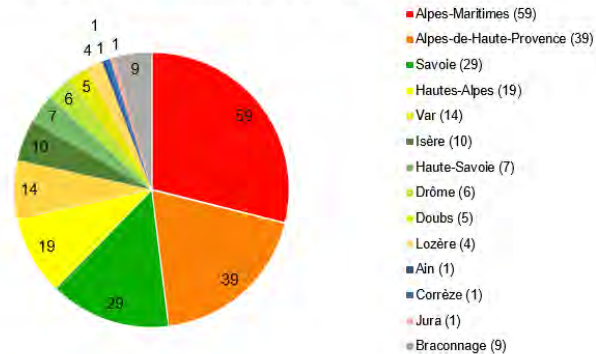
Mise en œuvre du protocole d'intervention - 2024

Bilan des tirs létaux 2020-2024



➔ 204 loups détruits en 2024

Répartition des destructions de loups



► En PACA : 1470 autorisations de tirs de défense simple (TDS) et 135 autorisations de rs de défense renforcée (TDR)

► 64 % des loups détruits en PACA (131)



Mise en œuvre du protocole d'intervention Alpes-Maritimes – 2024

Bilan 2024 :

- **Autorisations dérogatoires de destructions de loups :**

- 193 autorisations de tir de défense simple
- 46 autorisations de tir de défense renforcée

- **Interventions :**

- 463 opérations menées par les lieutenants de louveterie (645 sorties de louvetiers)

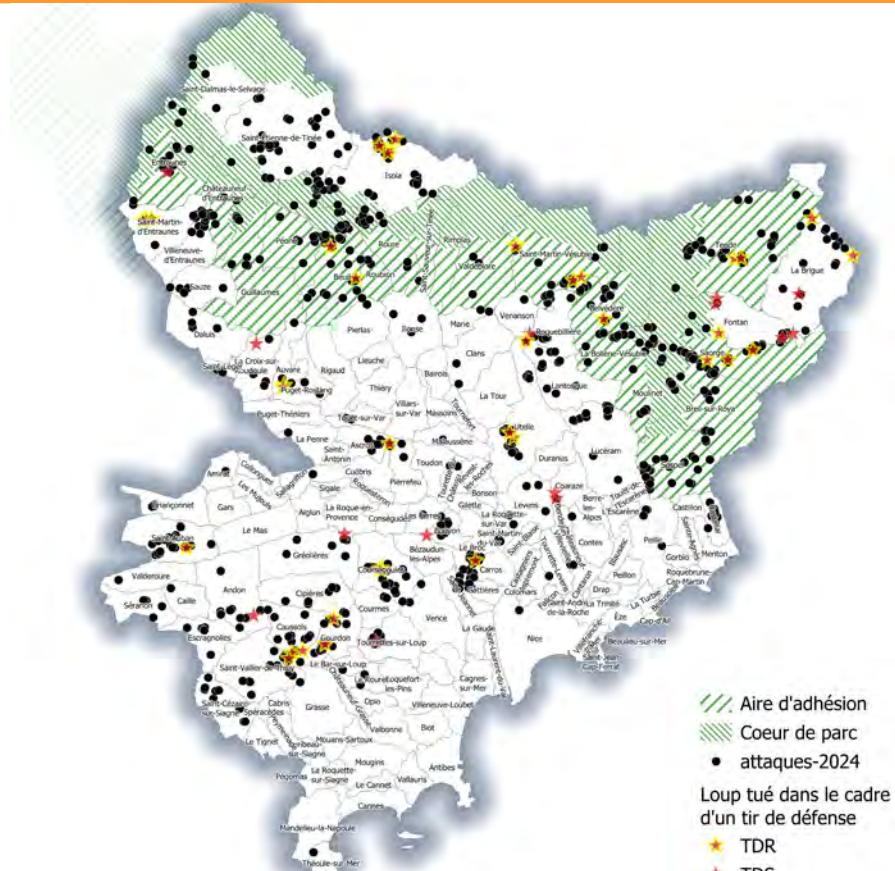
- **59 spécimens de loups détruits (204 au niveau national) :**

- 19 dans le cadre de tirs de défense simple
- 40 dans le cadre de tirs de défense renforcée
- 53 par la louveterie et 6 par des éleveurs

- **29 % des loups détruits en France**



Localisation des destructions de loups Alpes-Maritimes - 2024





Mise en œuvre du protocole d'intervention Alpes-Maritimes au 10.06.2025

Point au 10/06/2025 :

- **Autorisations dérogatoires de destructions de loups :**

- ➔ 175 autorisations de tir de défense simple
- ➔ 21 autorisations de tir de défense renforcée

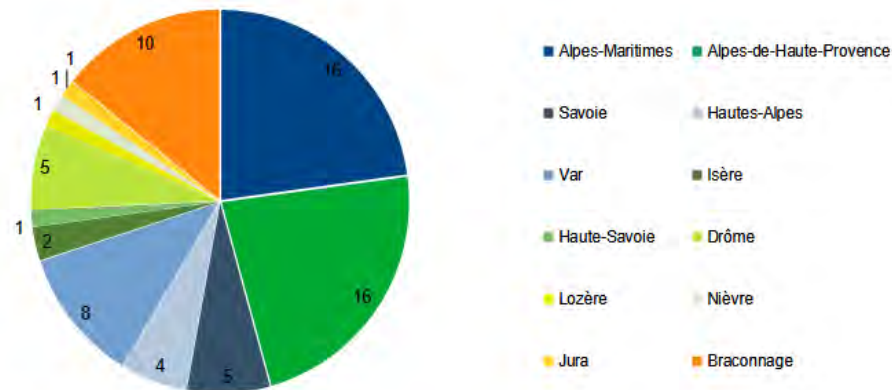
- **Interventions :**

- ➔ 63 opérations menées par les lieutenants de louveterie (118 sorties de louvetiers)

- **15 spécimens de loups détruits (64 au niveau national) :**

- ➔ 5 dans le cadre de tirs de défense simple
- ➔ 10 dans le cadre de tirs de défense renforcée
- ➔ 11 par la louveterie et 4 par des éleveurs

Répartition des destructions de loups au niveau national au 19/06/2025

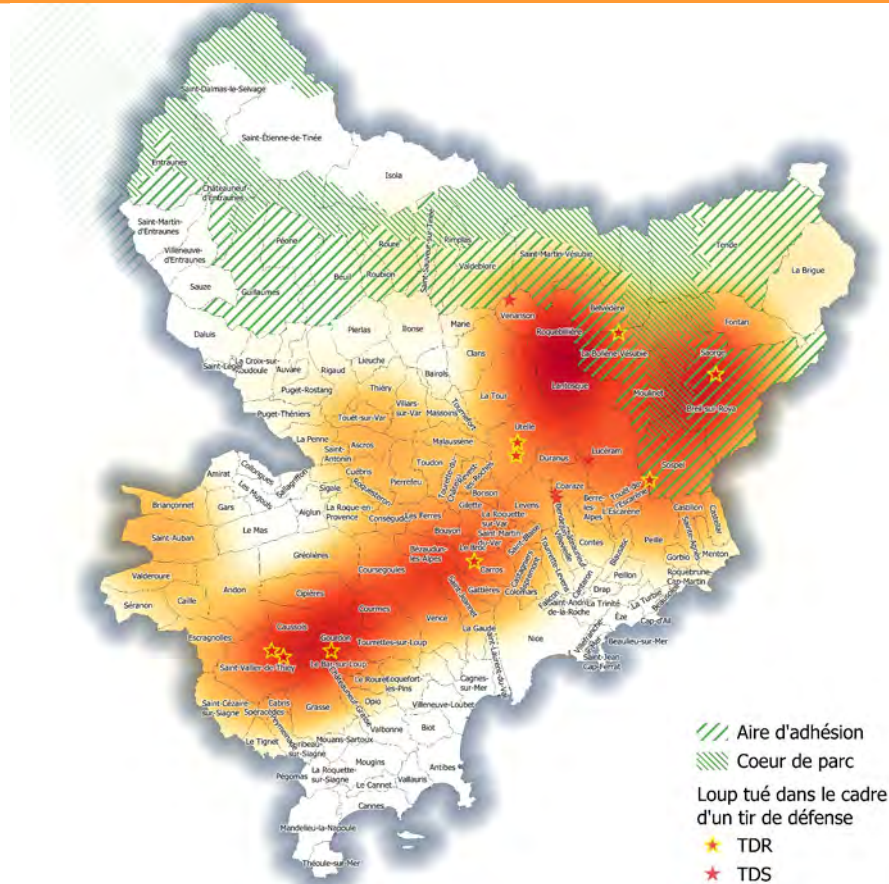


Mise à jour au 19/06/2025 :

16 loups détruits soit 23 % au niveau national (70).



Localisation des destructions de loups Alpes-Maritimes au 10.06.2025





Plan national d'actions loup
et activités d'élevage

→ InfoLoup n°42 – Bilan 2024 :

<https://www.auvergne-rhone-alpes.developpement-durable.gouv.fr/lettres-d-information-infoloup-a18408.html>

→ Bilan par année du protocole d'intervention sur la population de loups :

<https://www.auvergne-rhone-alpes.developpement-durable.gouv.fr/bilan-du-protocole-d-intervention-sur-la-a14246.html>