

# **Présentation de la DDTM du Var**

—

## **Bilan départemental 2022 et point d'étape 2023**

**Comité départemental « loup » - 20 mars 2022 – Préfecture de Toulon**

# SOMMAIRE

- 1. La prédation par le loup**
- 2. La protection des troupeaux**
- 3. Le protocole d'intervention**
- 4. Les chiens de protection de troupeaux**
- 5. Le projet LIFE WolfAlps**
- 6. Le loup à proximité des habitations**
- 7. Point d'étape 2023**

# 1. La prédation par le loup

## 1.1. Les chiffres de la prédation 2022

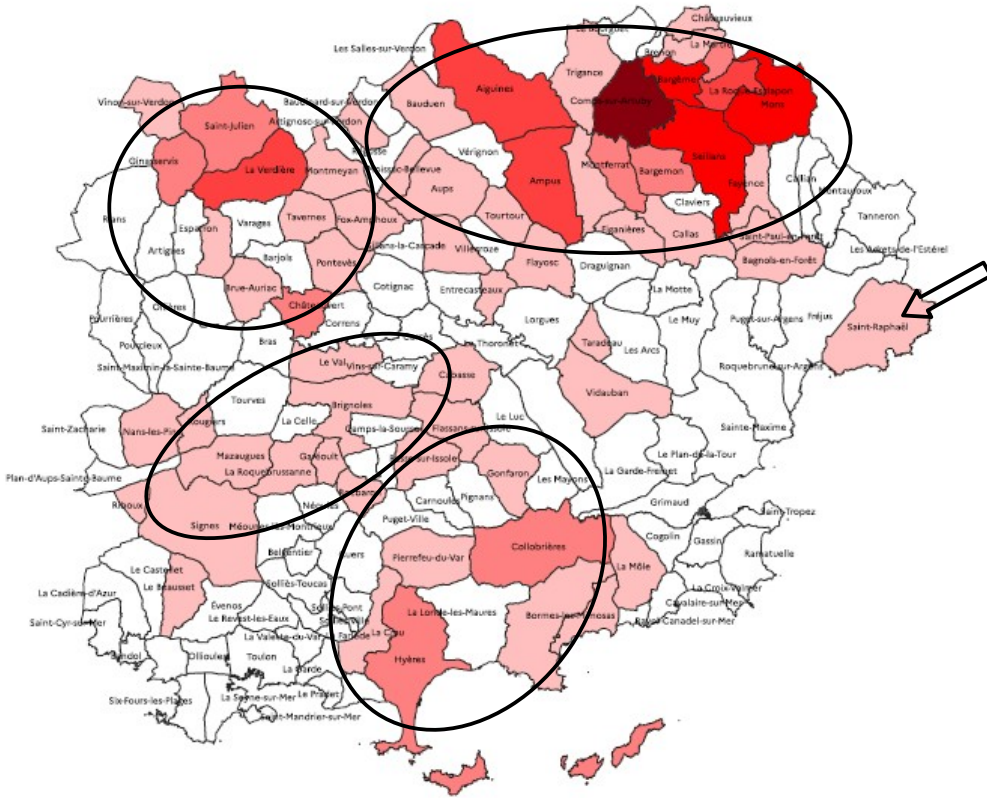
Année	Nombre de constats dressés par l'OFB	Nombre d'attaques indemnisées	Nombre de victimes indemnisées
2021	378	349	1205
2022	355	320	875

Entre 2021 et 2022 :

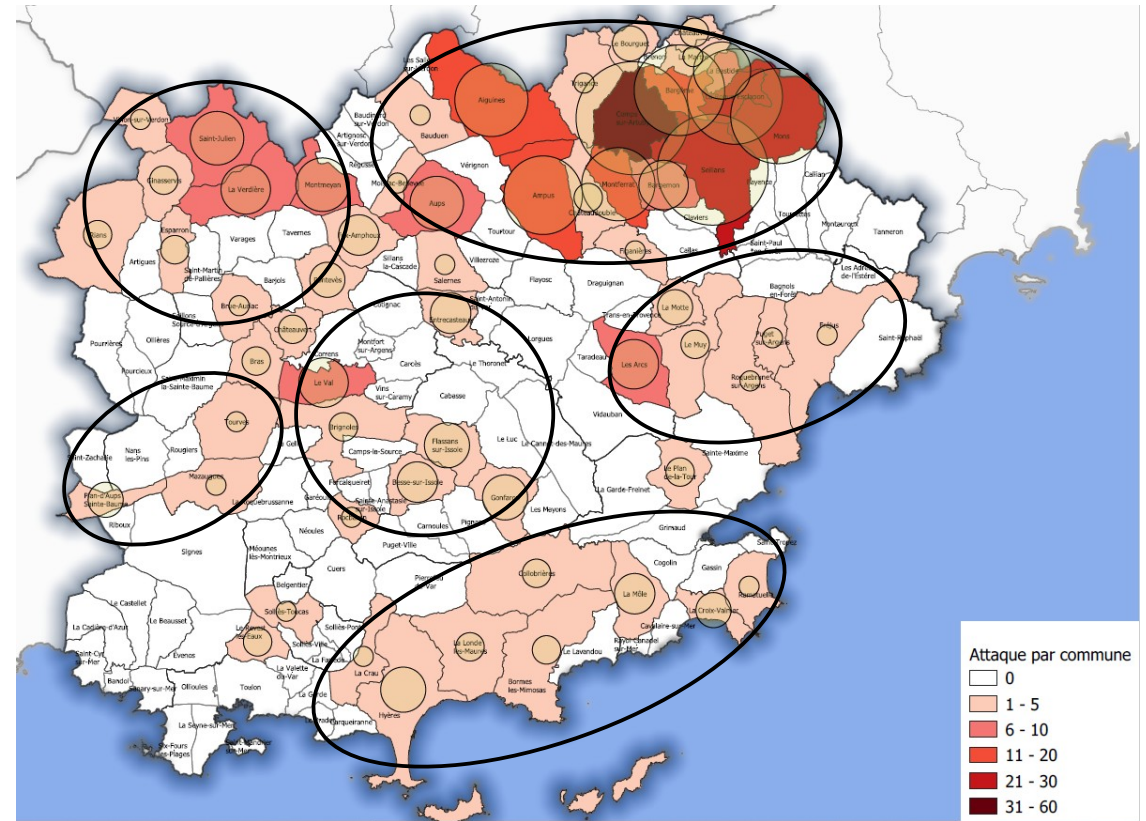
- moins 6 % d'attaques
- moins 27 % de victimes
- 2,7 victimes par attaque en 2022 contre 3,5 en 2021.

	Dossiers indemnisables à instruire DDTM*	Dossiers en cours d'instruction par la DDTM	Dossiers traités DDTM, en attente de compléments éleveurs ou en phase contradictoire éleveurs	Dossiers validés DDTM et éleveurs, et envoyés à l'ASP	Dossiers validés DDTM, en traitement ASP	Dossiers liquidés/ payés au 01/03/2023
Année 2021	<b>349</b>	<b>0</b>	<b>1</b>	<b>348</b>	<b>43</b>	<b>305</b>
Année 2022	<b>320</b>	<b>5</b>	<b>10</b>	<b>305</b>	<b>64</b>	<b>241</b>

## 1.2. L'évolution territoriale des attaques

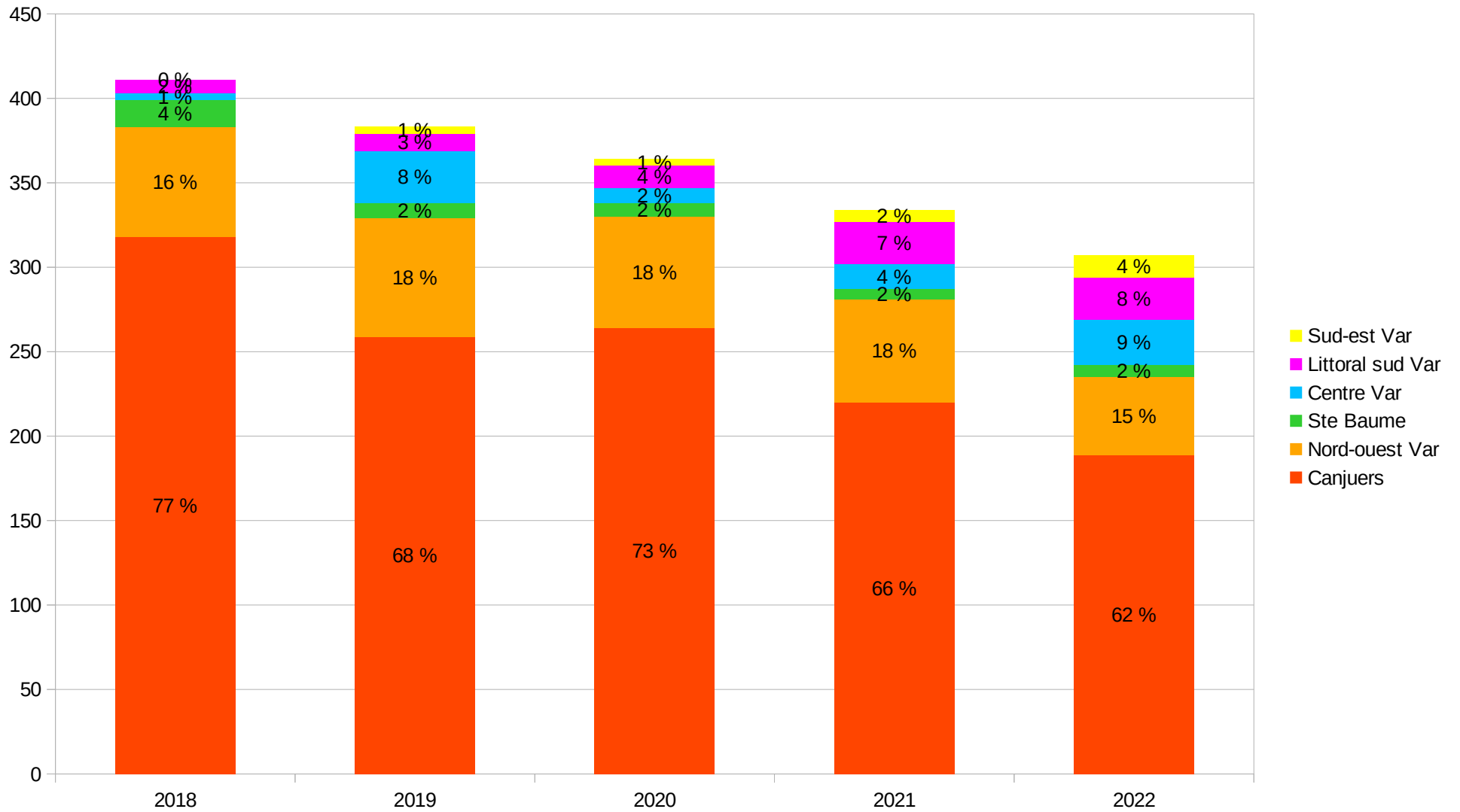


2021

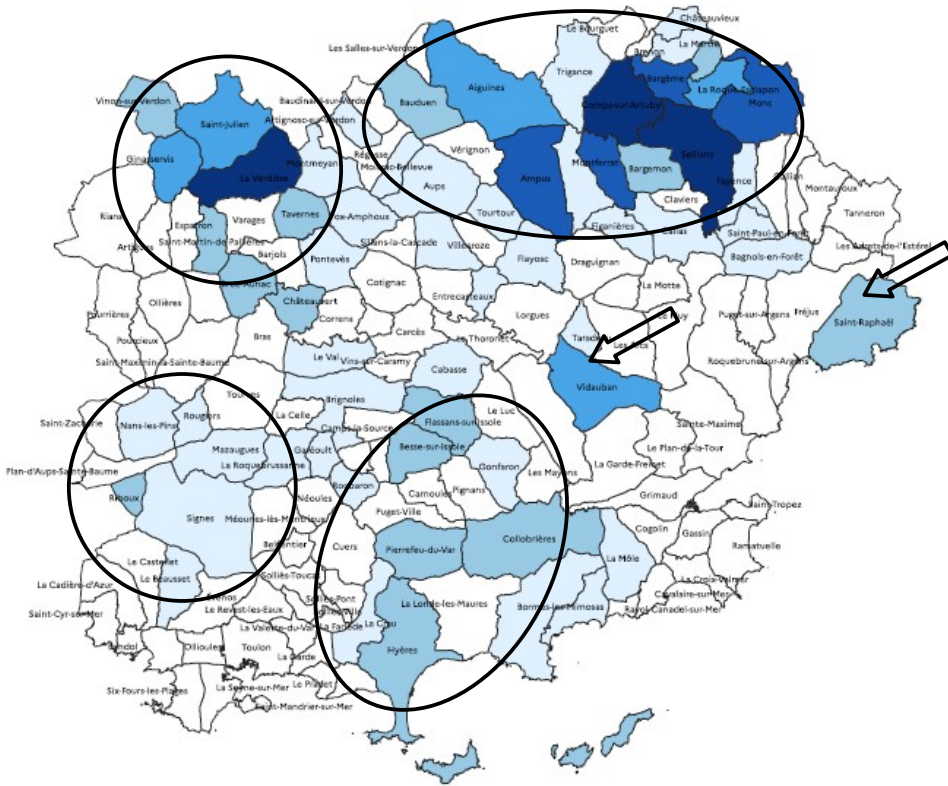


2022

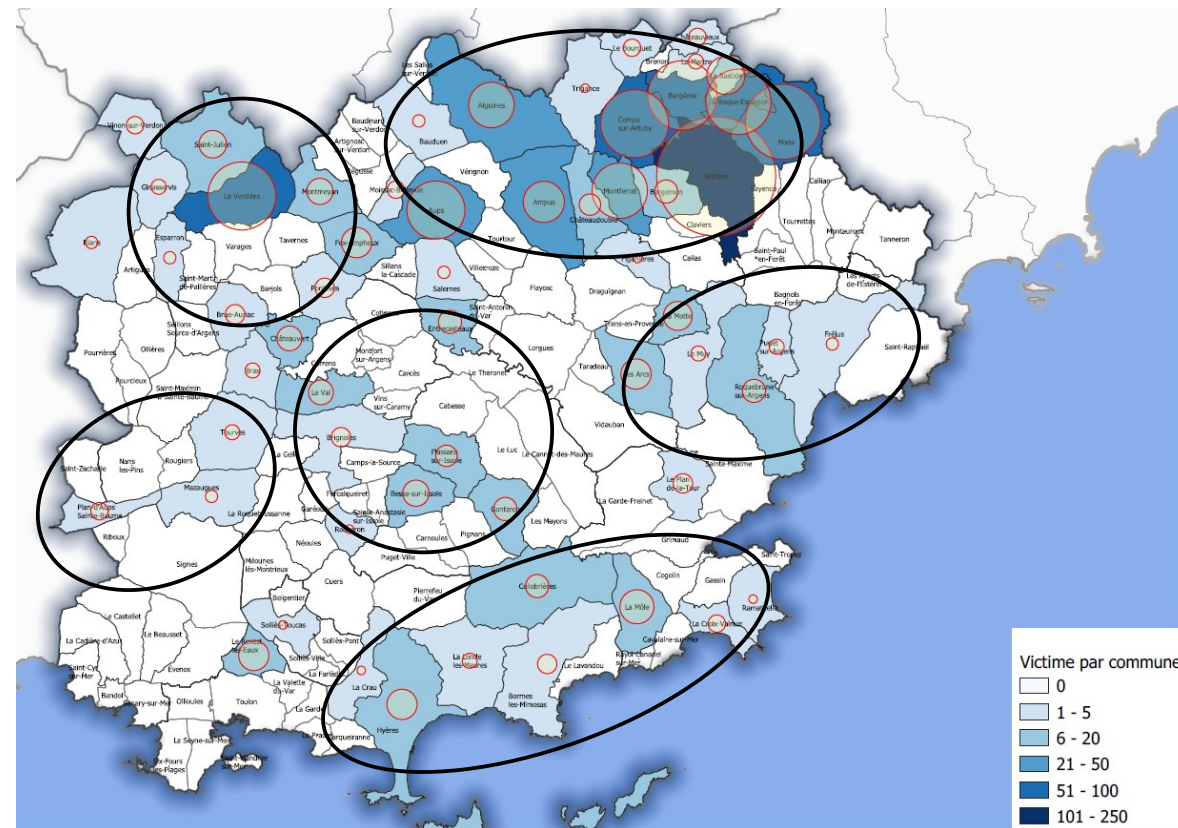
Attaque par commune	
	0
	1 - 5
	6 - 10
	11 - 20
	21 - 30
	31 - 60



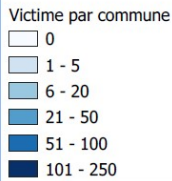
### 1.3. L'évolution territoriale des victimes



2021



2022

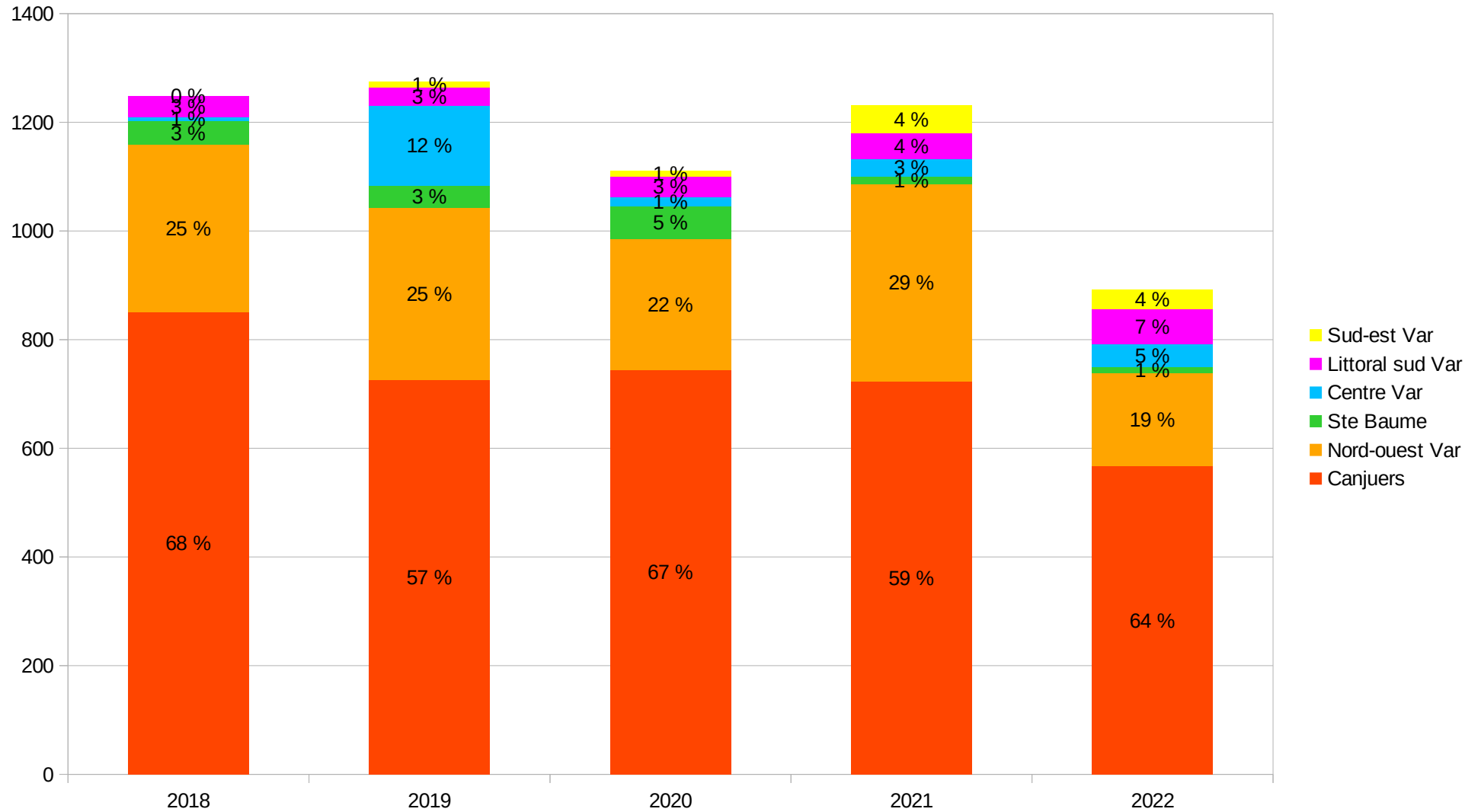




**PRÉFET  
DU VAR**

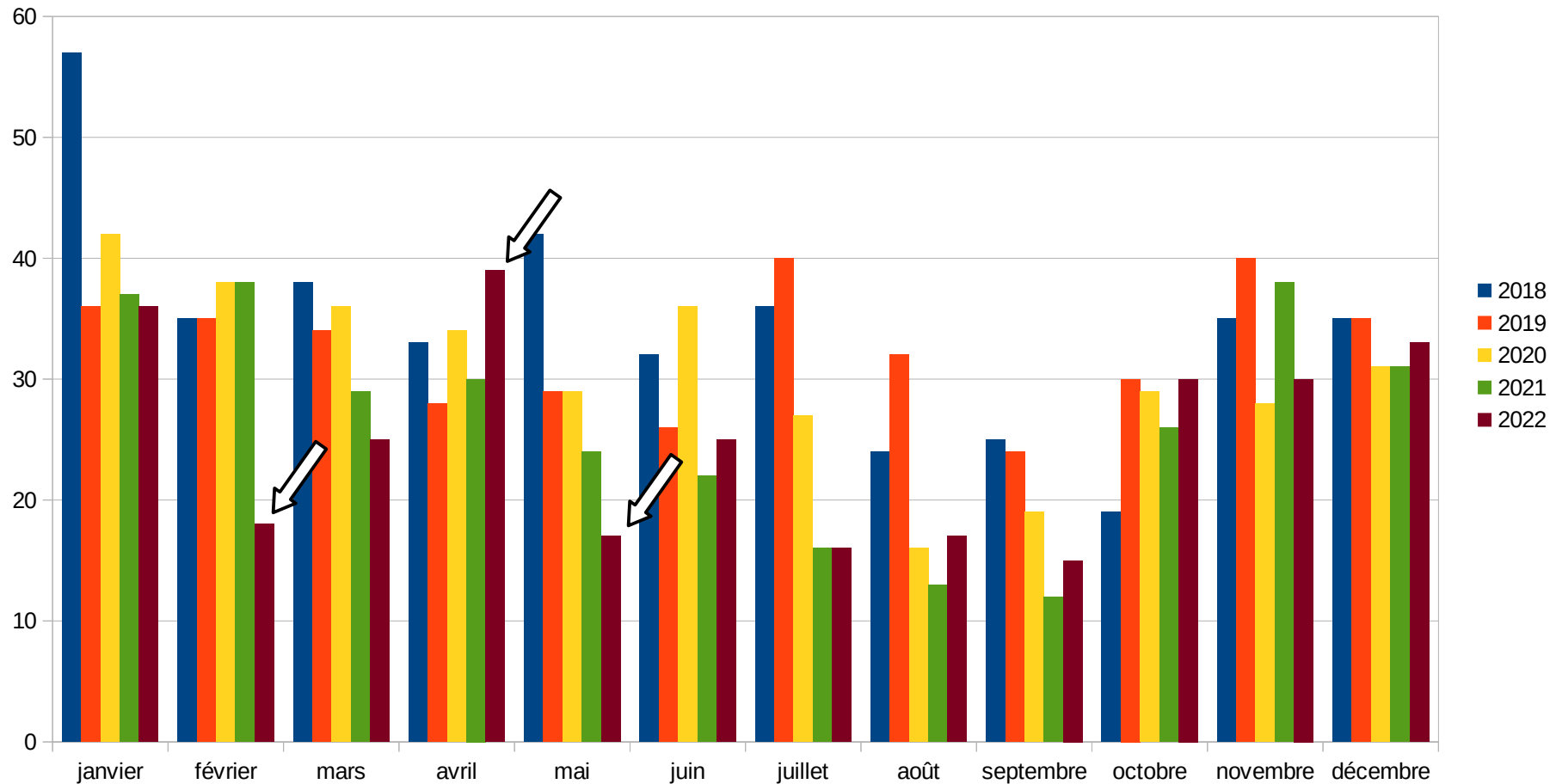
*Liberté  
Égalité  
Fraternité*

# Direction départementale des territoires et de la mer du Var

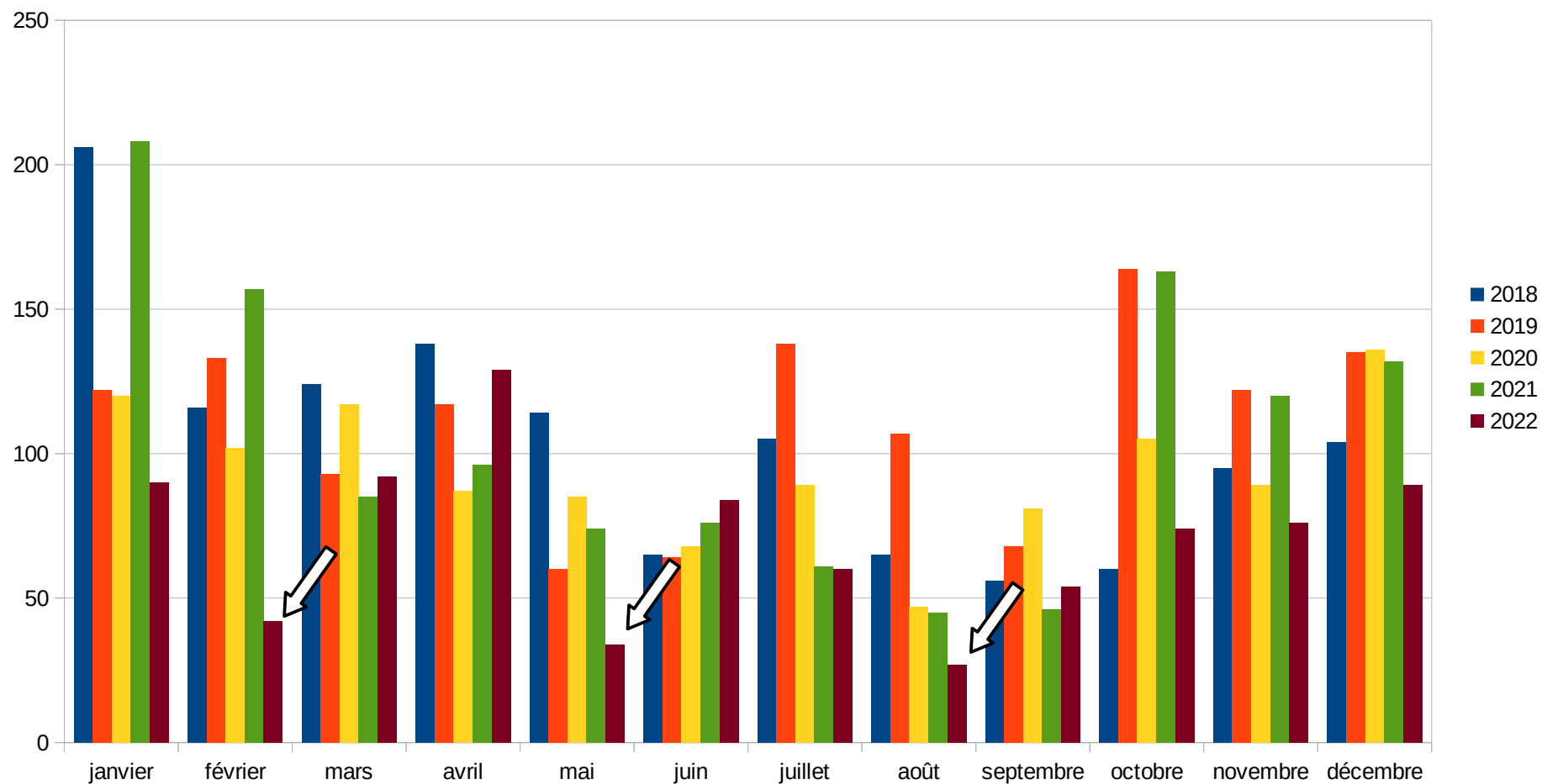


## 1.5. L'évolution temporelle de la prédation

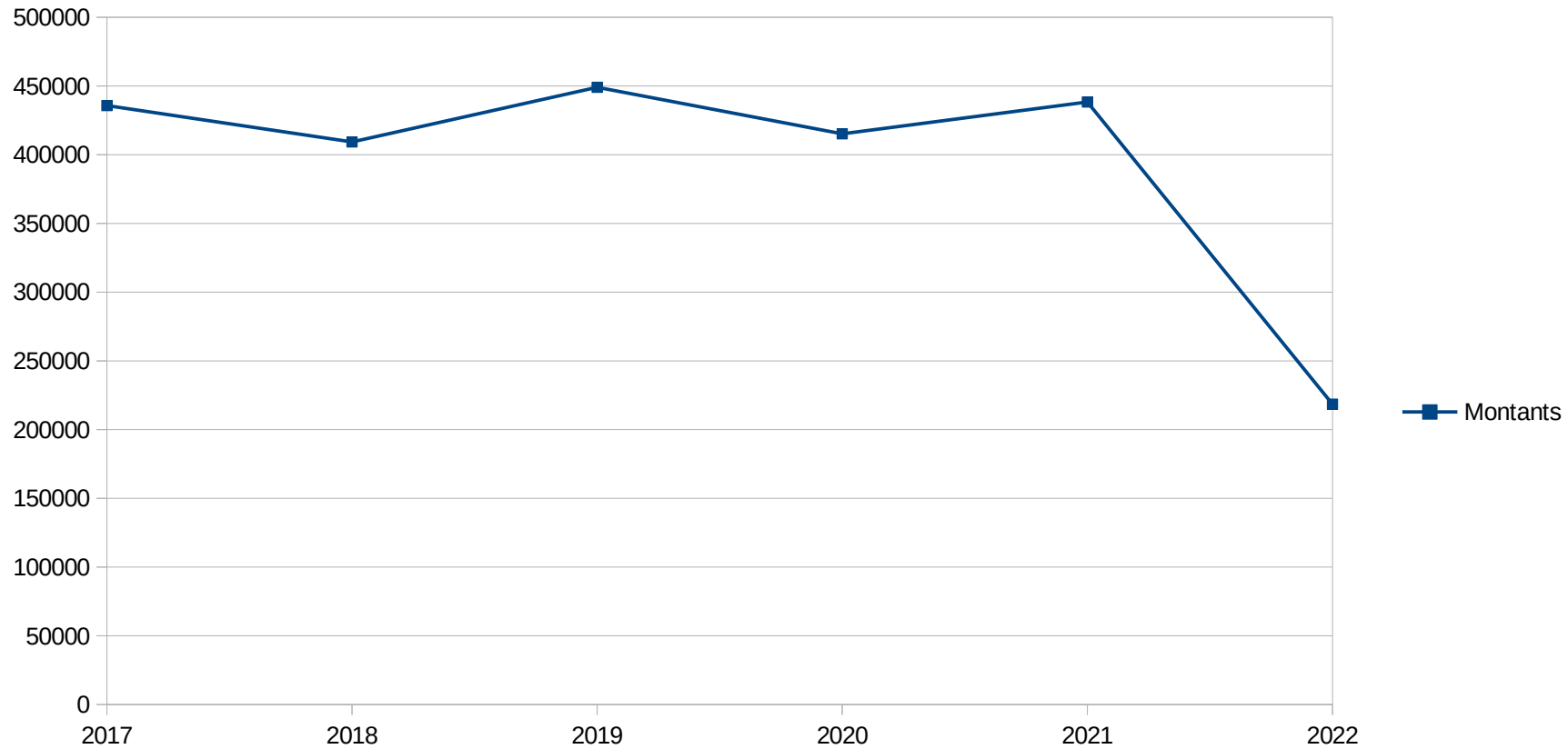
Evolution du nombre d'attaques par mois



Evolution du nombre de victimes par mois



## 1.5. L'évolution des montants de l'indemnisation



(chiffres non définitifs pour 2022)

## 1.6. Les élevages du top50/200

- Le top « 50 » et « 200 » répertorie les élevages les plus prédatés au niveau français : au moins 14 attaques, ayant entraîné au moins 34 victimes, sur les 3 dernières années

Top 200 hors top 50 (12 élevages)	Top 50 (7 élevages)
<ul style="list-style-type: none"> <li>- GAEC DE VERJON</li> <li>- GARRON Patrice</li> <li>- GAEC DES VALENTINS</li> <li>- GAEC DES VENNES</li> <li>- FABRE Julie</li> <li>- BAYLE Quentin</li> <li>- MENUT Bernard</li> <li>- NARBONNE Mathieu</li> <li>- PINTO Kévin</li> <li>- POLOVIO Pierre</li> <li>- GP DE PEYGROS</li> <li>- GP DES AMANDIERS</li> </ul>	<ul style="list-style-type: none"> <li>- REBUFFEL Dominique</li> <li>- GP DES CONDAMINES</li> <li>- BENOIT Alain</li> <li>- FRANCA Karine</li> <li>- GAEC DE BROVES</li> <li>- LAUGIER-FABRE Lucette</li> <li>- GAEC LA RAPHELE</li> </ul>

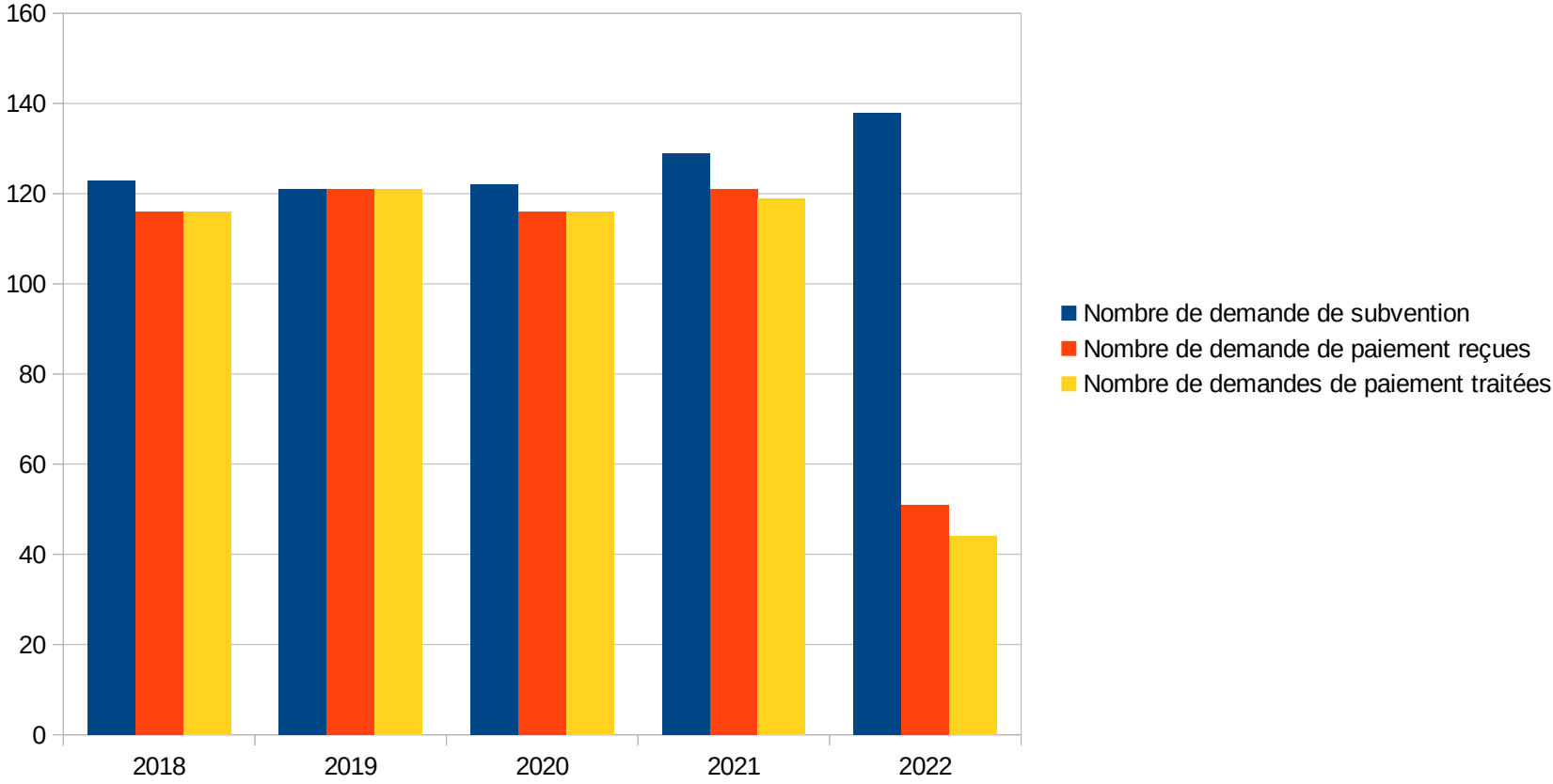


## 2.2. L'état d'avancement des dossiers de protection

	Demandes de subvention déposées par les éleveurs				Demandes de paiement déposées par les éleveurs				
	Demandes déposées à la DDTM (A=B+C+D+E)	Demandes rejetées car dossiers pas complets (B)	Demandes à instruire par la DDTM (C)	Demandes validées en CRP1, CRP2 et CRP 3 (D)*	Dossiers validés en CRP, mais n'ayant pas fait l'objet d'une demande de paiement**	Demandes reçues par la DDTM (F=G+H+I)	Demandes validées par la DDTM et par l'ASP (G)	Demandes validées par la DDTM, en attente de validation ASP (H)	Demandes à instruire par la DDTM (I)
2020	122			122	6	116	116	0	0
2021	129	2		125 + 2 dossiers reprogrammés	4 + 2 reprogrammation(***)	121	119	1	2 (en attente éléments ASP)
2022	141	3	0	138		51 + 9 demandes d'acompte	3 + 9 acomptes	44 + 9 acomptes	7

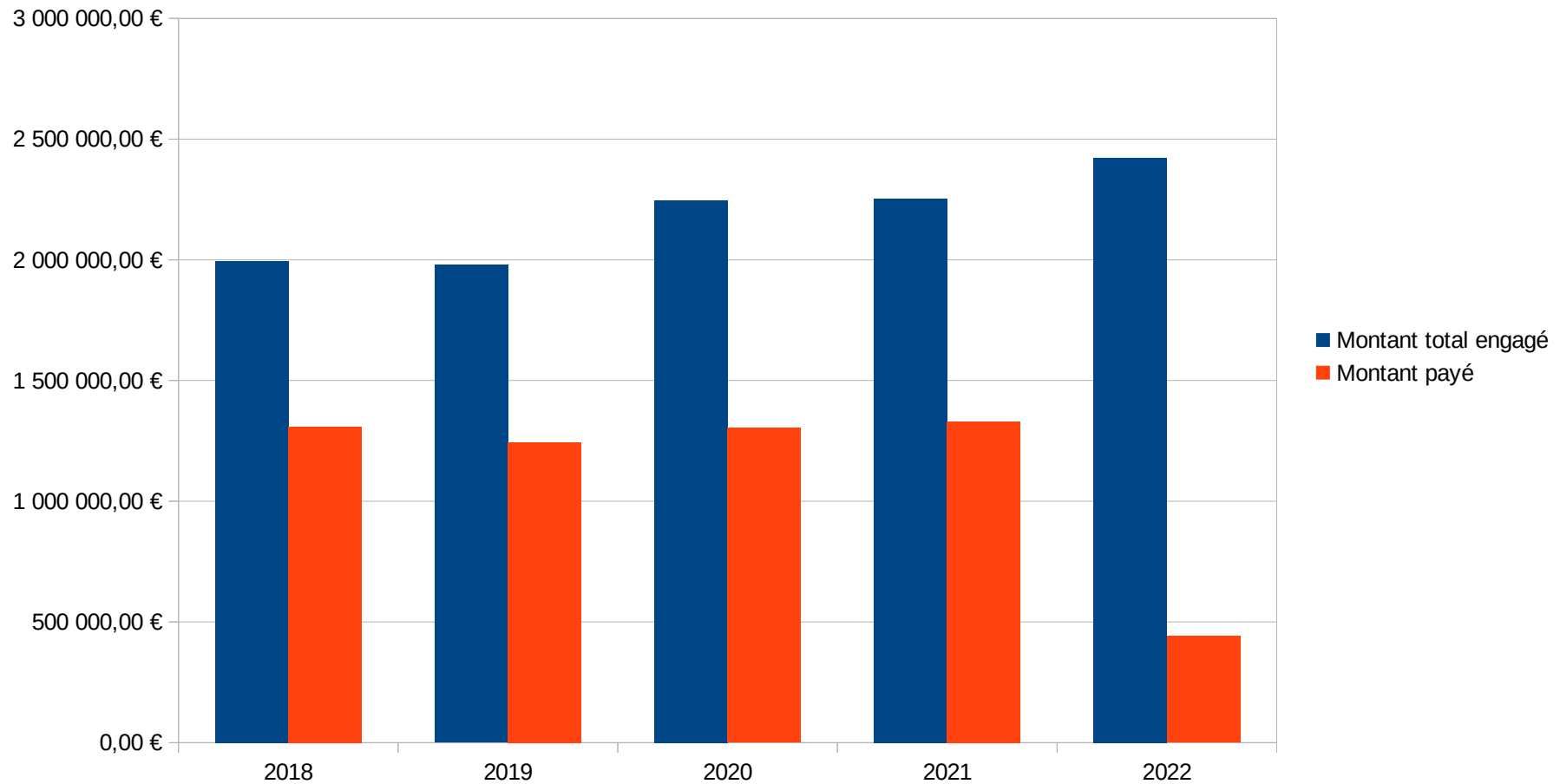
## 2.3. L'évolution des demandes de subvention et demandes de paiement

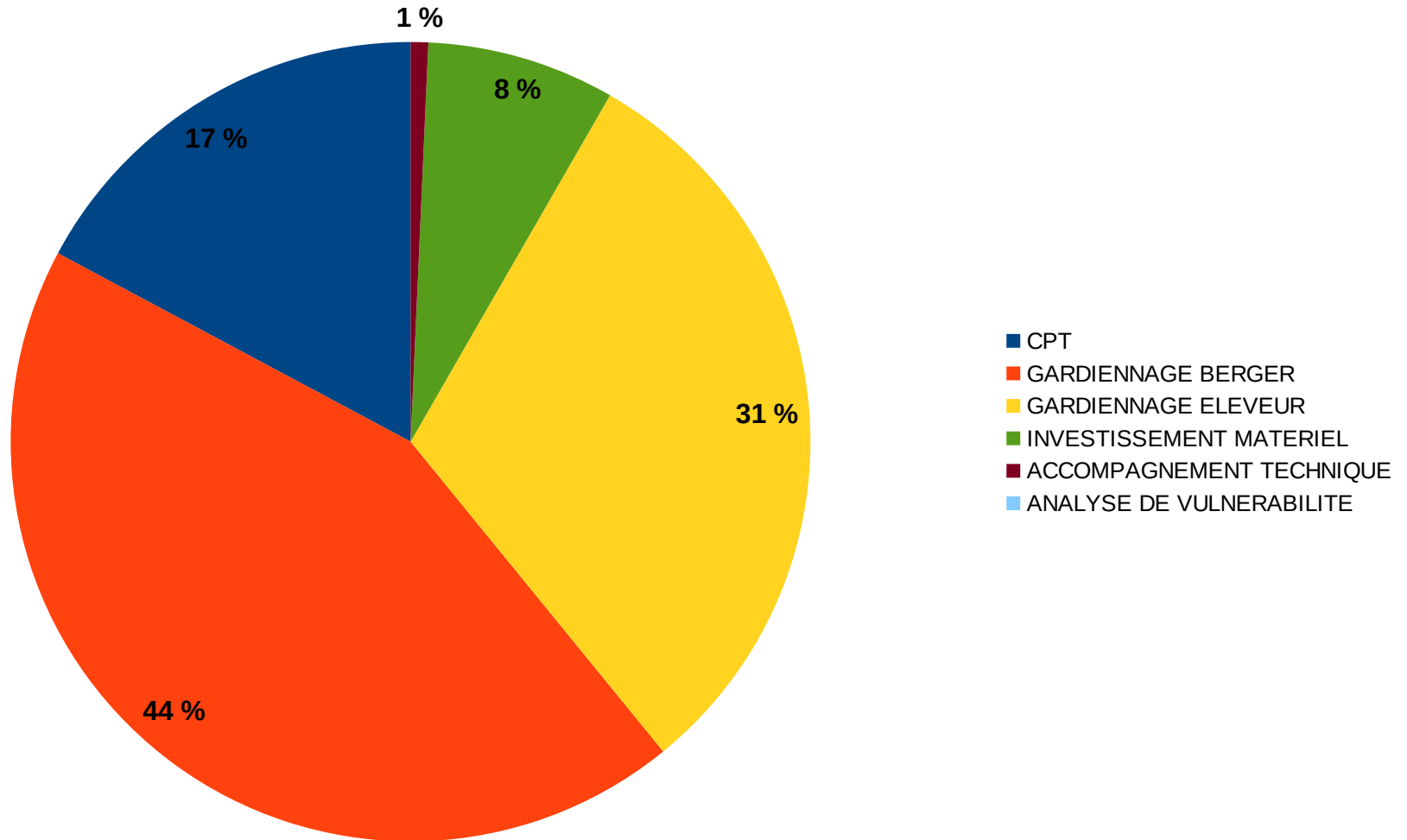
Evolution du nombre de demandes par année



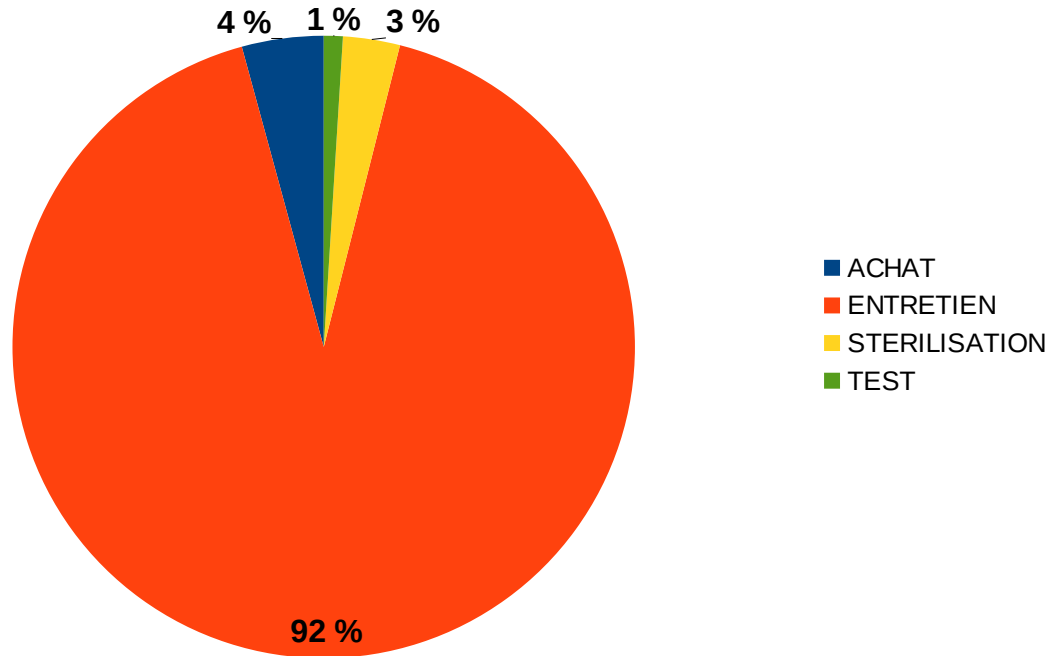
## 2.4. L'évolution des montants engagés et payés

Evolution des montants engagés et payés par année



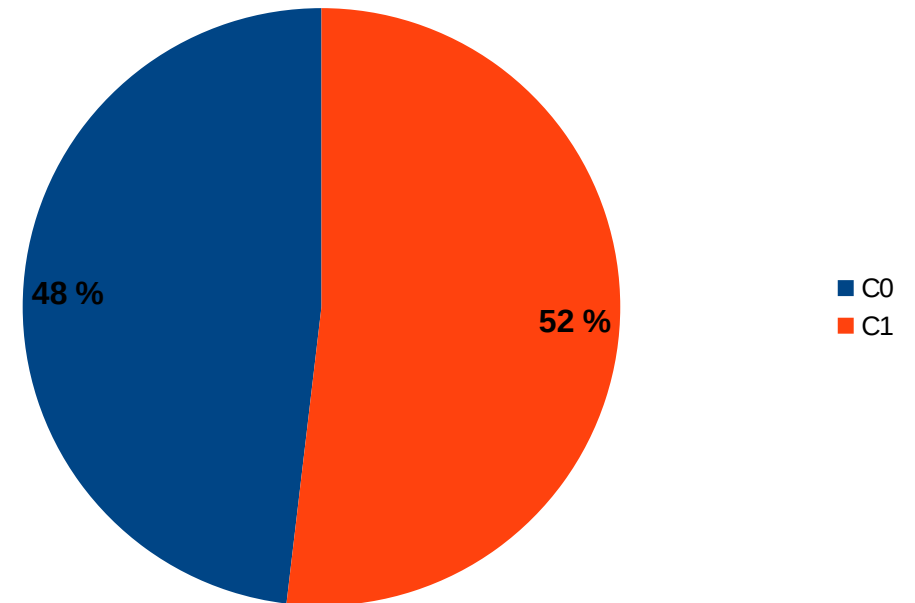


**Part des montants engagés par poste pour l'année 2022**



**Part des montants engagés par type de dépense lié aux chiens de protection**

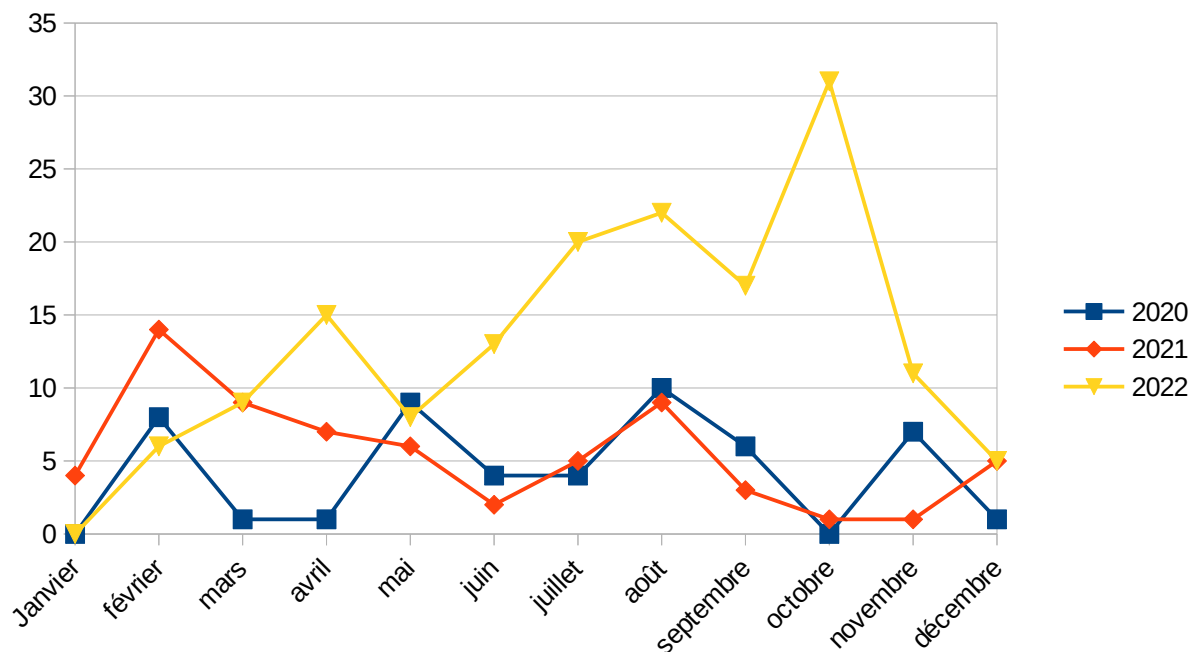
**Part des montants engagés par type de dépense lié aux bergers salariés**



## 3. Le protocole d'intervention

### 3.1. Les interventions de la BMI et de la louveterie en 2022

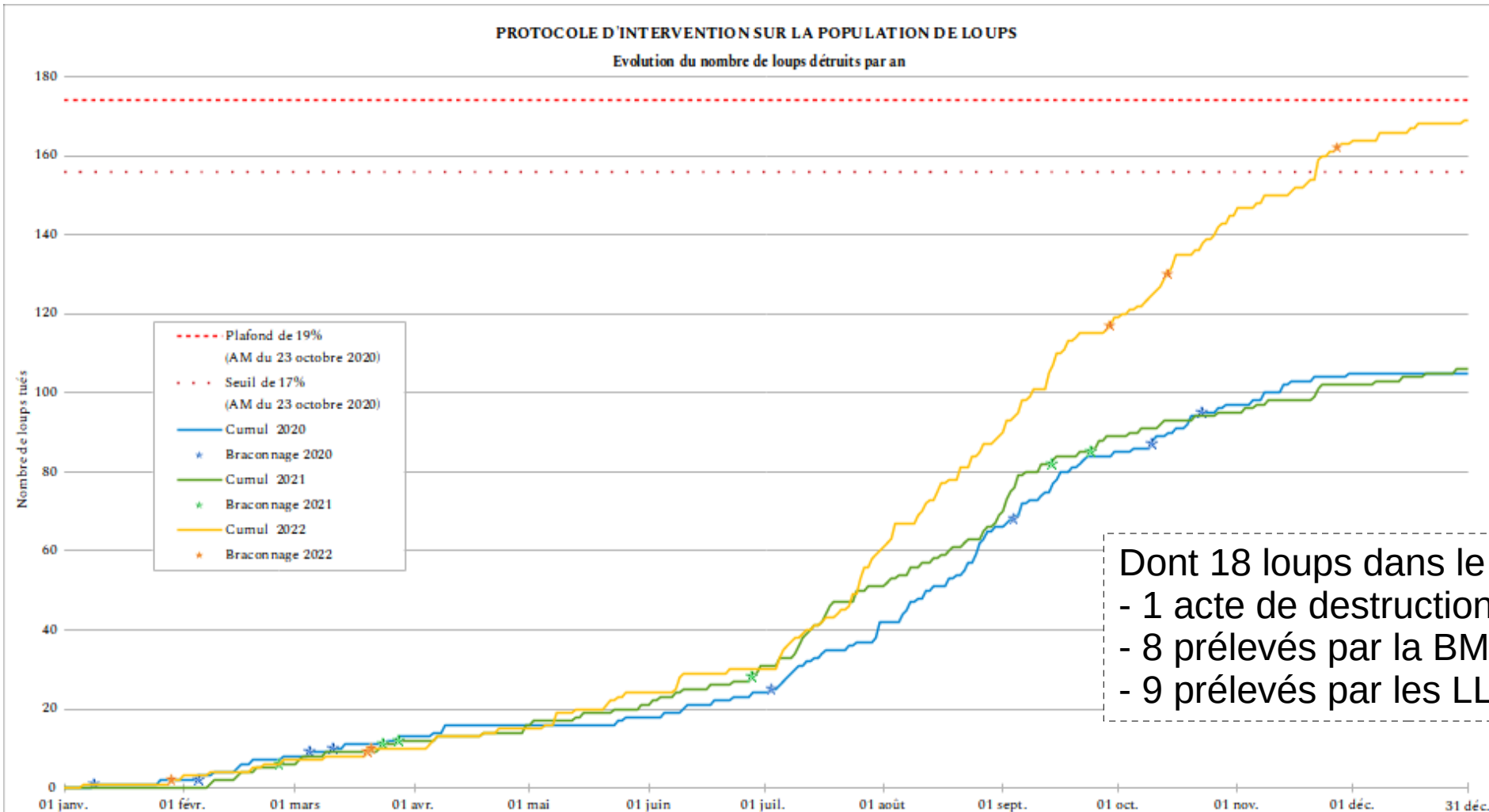
- Bilan louveterie : 157 missions pour 344 louvetiers mobilisés (contre 66 missions en 2021)



- Bilan BMI : 13 missions de 5 jours



## 3.2. Les prélèvements de loup en 2022



Dont 18 loups dans le Var :  
- 1 acte de destruction volontaire ;  
- 8 prélevés par la BMI ;  
- 9 prélevés par les LL.


### 3.3. Les TDS/TDR actifs

	2018	2019	2020	2021	2022
APTDS	56	56	56	65	86
APTDR	25	25	25	28	14

## 4. Les chiens de protection de troupeaux

Augmentation des incidents liés aux chiens de protection de troupeau, ne doivent pas rester sans suite.

- en cas d'incident, prévenir la DDT(M) du département ;
- demander un test de comportement, et éventuellement un accompagnement technique « chien de protection », dans la demande d'aide ;
- tenir au courant la DDT(M) des suites éventuelles pour un accompagnement ;
- besoin de communication des communes, offices du tourisme, EPCI... autour du sujet.



## 5. Projet LIFE WolfAlps

Le projet **LIFE WolfAlps EU(2019-2024)** réunit l'Autriche, la France, l'Italie et la Slovénie dans l'objectif d'**améliorer la coexistence entre activités pastorales et présence du loup sur l'arc alpin**. En France, le Parc National du Mercantour et l'Office Français de la Biodiversité sont les partenaires du projet.

Deux techniciens recrutés en 2021 pour constituer «**l'unité de prévention**» **LIFE OFB** et travailler avec les éleveur(se)s et berger(e)s sur les **foyers de prédation dans les Alpes** afin de mieux comprendre le **contexte de prédation local** et d'espérer adapter les mesures de protection en conséquence.

- **Comment les loups contournent-ils les systèmes de protection en place ?**
- **Les tentatives d'attaques sont-elles régulières ?**
- **Comment travaillent les chiens de protection (CPT) de jour comme de nuit ?**
- **Est-il possible d'ajuster la protection pour faire diminuer la pression de prédation ?**

## **6. Le loup à proximité des habitations**

Avec l'extension de la population et des zones de présence du loup, de plus en plus de cas de présence à proximité des habitations recensés.

→ Communication à l'attention des maires avec un MEMO « présence des loups à proximité des habitations », apprendre à moduler les réactions :

**- En cas de présence d'un loup à proximité de zones habitées ou fréquentées par l'homme, que doit faire le maire ?**

→ recueillir et vérifier les témoignages, informer les éleveurs, communiquer auprès des administrés les bons comportements à adopter ;

**- Et si la présence de l'animal observé à proximité des habitations perdure, quelle action peut être mise en œuvre ?**

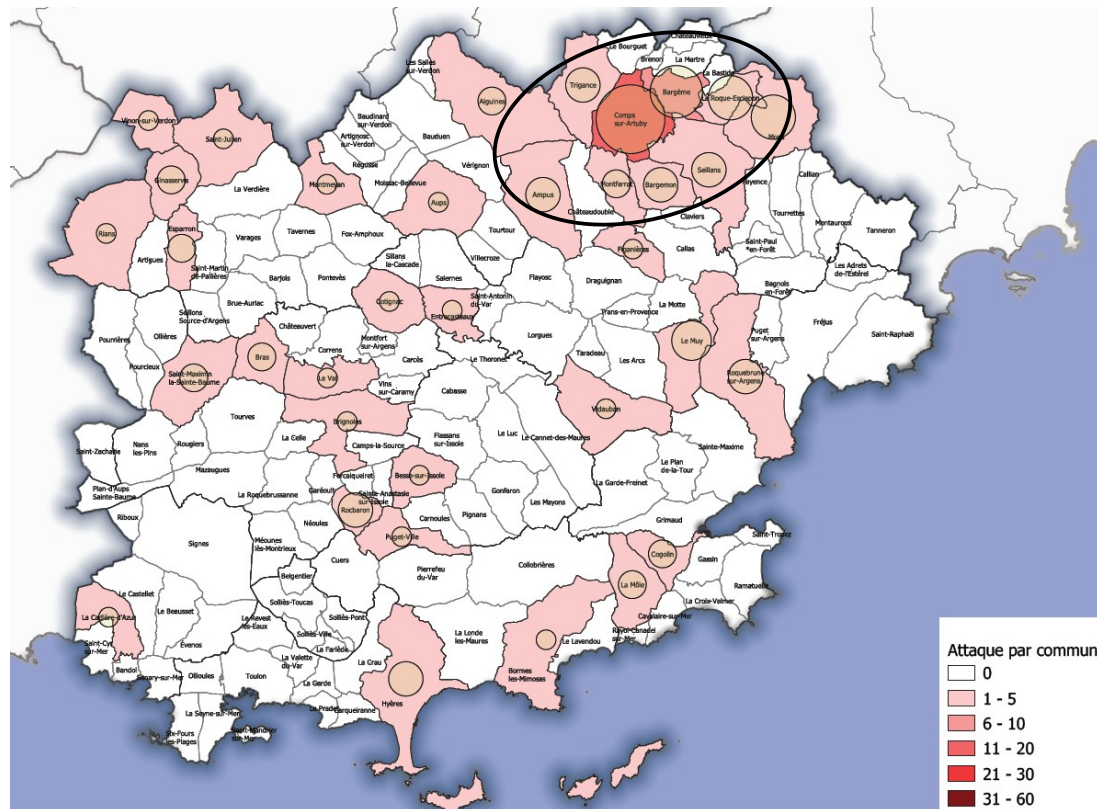
→ protocole d'effarouchement en lien avec la DDTM et l'OFB.

# 7. Le point d'étape 2023

## La prédation :

Nombre de suspicions d'attaques déclarées : 85 suspicions déclarées

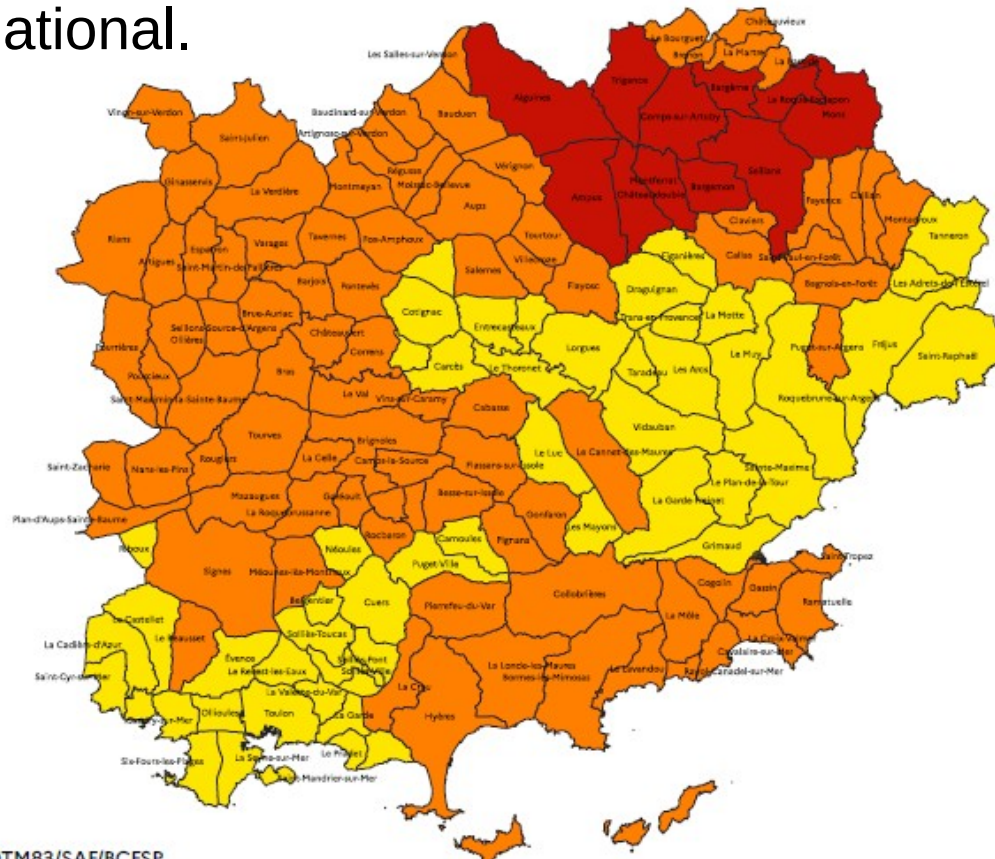
Nombre de victimes déclarées : 185 victimes déclarées



Par rapport à 2022 :  
+ 24 % d'attaques déclarées  
+ 32% de victimes déclarées

## La protection des troupeaux :


- Passage au format dématérialisé depuis le 16 janvier 2023 ;
- Nombre de contrats de protection déposés sous SAFRAN: 140 dossiers ;
- En phase de demande de pièces et en attente d'une instruction technique de la part du national.



Les communes susceptibles  
de passer en C1 en 2024 :

- Entrecasteaux ;
- Figanières ;
- Le Muy ;
- Roquebrune-sur-Argens.

Zonage par commune

-  Cercle 0
-  Cercle 1
-  Cercle 2

## **Le protocole d'intervention :**

Nombre d'interventions : BMI= 6 missions ; LL= 24 missions ;

Nombre de loups décomptés: au 13/03/22, 10 au niveau national dont un décompté à la suite d'un acte de destruction volontaire dans le Var.



# Merci de votre attention

